

## INFO-CARTE 2014-2015

Hydro-Québec produit, transporte et distribue de l'électricité. Exploitant essentiellement la filière hydroélectrique, elle soutient le développement d'autres filières – comme l'éolien et la biomasse – par ses achats auprès de producteurs indépendants. Ses activités de transport et de distribution d'électricité sont réglementées par la Régie de l'énergie. Elle fait aussi de la recherche-développement dans le domaine de l'énergie, y compris l'efficacité énergétique.

Son unique actionnaire est le gouvernement du Québec, qui garantit la plupart de ses emprunts.

### ATOUTS CLÉS

Production d'énergie à <b>99 %</b> hydraulique	<b>27</b> grands réservoirs avec une capacité de stockage de <b>176 TWh</b>	Puissance installée totale de <b>36 643 MW</b>	Coût moyen du kWh produit par Hydro-Québec de <b>2,01 ¢</b>	Tarifs parmi les plus bas en Amérique du Nord
--	---	--	---	---

### DONNÉES FINANCIÈRES CONSOLIDÉES<sup>1</sup>

(M\$ CA)	2014	2013	2012	2011	2010
<b>RÉSULTATS</b>					
<b>Produits</b>	<b>13 638</b>	12 878	12 134	12 250	12 270
<b>Charges</b>					
Exploitation	<b>2 417</b>	2 460	2 375	2 417	2 427
Achats d'électricité et de combustible	<b>1 915</b>	1 568	1 183	1 154	1 282
Amortissement	<b>2 518</b>	2 483	2 405	2 603	2 559
Taxes	<b>981</b>	1 000	997	864	906
	<b>7 831</b>	7 511	6 960	7 038	7 174
<b>Résultat d'exploitation</b>	<b>5 807</b>	5 367	5 174	5 212	5 096
Frais financiers	<b>2 427</b>	2 429	2 438	2 526	2 553
<b>Résultat provenant des activités poursuivies</b>	<b>3 380</b>	2 938	2 736	2 686	2 543
<b>Résultat provenant des activités abandonnées<sup>2</sup></b>	<b>–</b>	4	(1 876)	(75)	(28)
<b>Résultat net</b>	<b>3 380</b>	2 942	860	2 611	2 515
<b>DIVIDENDE</b>	<b>2 535</b>	2 207	645	1 958	1 886
<b>SOMMAIRE DES BILANS</b>					
Actif total	<b>74 890</b>	73 110	70 508	69 594	65 794
Dette à long terme, y compris la tranche échéant à moins d'un an et la dette à perpétuité	<b>44 744</b>	44 477	43 524	42 050	38 660
Capitaux propres	<b>20 618</b>	19 394	18 982	18 834	18 566
<b>INVESTISSEMENTS AU TITRE DES ACTIVITÉS POURSUIVIES AVEC EFFET SUR LA TRÉSORERIE</b>					
Immobilisations corporelles et actifs incorporels <sup>3</sup>	<b>3 918</b>	4 335	3 932	3 814	4 220
<b>RATIOS FINANCIERS<sup>4</sup></b>					
Couverture des intérêts	<b>2,25</b>	2,09	2,02	1,97	1,93
Rendement des capitaux propres provenant des activités poursuivies (%)	<b>16,2</b>	14,6	14,6	15,5	15,3
Marge bénéficiaire provenant des activités poursuivies (%)	<b>24,8</b>	22,8	22,5	21,9	20,7
Taux de capitalisation (%)	<b>31,8</b>	30,5	30,6	31,4	32,1
Taux d'autofinancement (%)	<b>51,6</b>	68,3	55,4	48,7	47,0

1. Certaines données comparatives ont été reclassées en fonction de la présentation de l'exercice terminé le 31 décembre 2014.

2. Les activités abandonnées sont liées à la décision prise en 2012 d'abandonner le projet de réfection de la centrale nucléaire de Gentilly-2 et de mettre fin aux activités nucléaires.

3. Y compris le Plan global en efficacité énergétique (PGEE).

4. Source : Hydro-Québec, *Rapport annuel 2014*, page 97.

### DONNÉES D'EXPLOITATION ET AUTRES DONNÉES

Hausse (baisse) tarifaire moyenne du 1 <sup>er</sup> janvier au 31 décembre (%)	<b>3,8<sup>5</sup></b>	1,7	(0,4)	(0,2)	0,6
Puissance installée totale (MW)	<b>36 643<sup>6</sup></b>	36 068	35 829	36 971	36 671
Nombre total d'abonnements	<b>4 179 850</b>	4 141 990	4 096 267	4 048 708	4 000 168
Effectif total (à l'exclusion du personnel des filiales et des coentreprises)	<b>20 043</b>	20 243	21 596	22 501	23 092

5. À l'exclusion du tarif L.

6. En plus de la capacité de production de ses propres installations, Hydro-Québec dispose de la quasi-totalité de la production de la centrale des Churchill Falls (5 428 MW), en vertu d'un contrat avec la Churchill Falls (Labrador) Corporation Limited qui sera en vigueur jusqu'en 2041. Elle achète également toute la production de 31 parcs éoliens (2 857 MW) et de 4 petites centrales hydroélectriques (48 MW) ainsi que la quasi-totalité de la production de 7 centrales de cogénération à la biomasse et de 3 au biogaz (206 MW) appartenant à des producteurs indépendants. De plus, elle a accès à 1 132 MW en vertu de contrats à long terme avec d'autres fournisseurs.

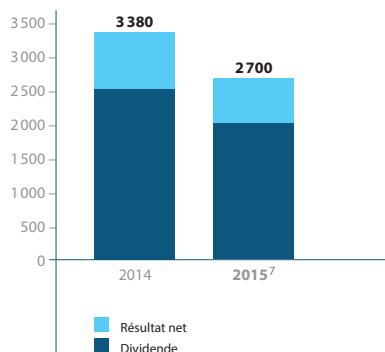
## FAITS SAILLANTS 2014

- Résultat net de 3 380 M\$, dépassant le cap des 3 G\$.
- Mise en service des deux groupes turbines-alternateurs de la centrale de la Romaine-2 (640 MW).
- Émission d'une nouvelle série d'obligations (série JQ) d'une valeur de 500 M\$ échéant en 2055.

## PERSPECTIVES FINANCIÈRES 2015

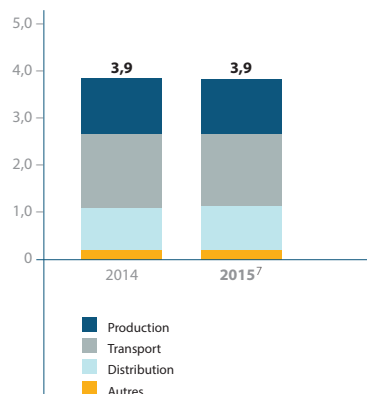
### RÉSULTAT NET ET DIVIDENDE

(M\$ CA)



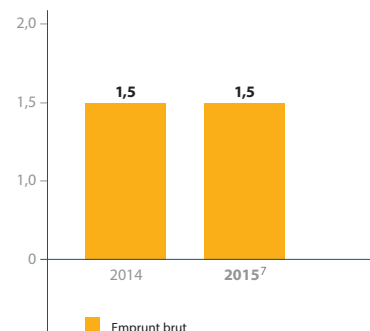
### INVESTISSEMENTS EN IMMOBILISATIONS CORPORELLES ET EN ACTIFS INCORPORELS<sup>8</sup>

(G\$ CA)



### BESOINS DE FINANCEMENT

(G\$ CA)



7. Prévisions.

8. Y compris le PGÉE.

## HYDRO-QUÉBEC : UN PLACEMENT DE QUALITÉ

Garantie	Caractéristiques de la dette au 31 décembre 2014	Notations de crédit au 31 décembre 2014			
Garantie inconditionnelle du gouvernement du Québec sur la majeure partie de la dette d'Hydro-Québec (obligations, billets à moyen terme, papier commercial)	Échéance moyenne: 18,6 ans		<b>Dettes à long terme</b>	<b>Papier commercial</b>	<b>Perspective</b>
	Taux fixe <sup>9</sup> : 85,5 %	Moody's	Aa2	P-1	Stable
	Taux variable <sup>9,10</sup> : 14,5 %	Standard & Poor's	A+	A-1+	s. o. <sup>12</sup>
	Répartition par devise de remboursement <sup>11</sup> : \$CA 99,8 % \$US 0,2 %	Fitch Ratings	AA-	F1+	Négative
		DBRS	A (haut)	R-1 (moyen)	Stable

9. La dette est convertie en dollars canadiens aux cours de clôture à la date du bilan.

10. Exclusion faite des swaps associés à l'atténuation du risque de crédit.

11. Y compris la dette à perpétuité, les swaps et les contrats à terme.

12. Standard & Poor's n'assortit pas d'une perspective la notation de crédit d'Hydro-Québec. Toutefois, cette agence a attribué au gouvernement du Québec, qui est l'actionnaire et le garant d'Hydro-Québec, la perspective « stable ».

Pour plus d'information, veuillez consulter notre site Web : [www.hydroquebec.com/relations-investisseurs](http://www.hydroquebec.com/relations-investisseurs).  
Vous pouvez aussi communiquer avec l'équipe Relations avec les investisseurs par courriel : [rel.inv@hydro.qc.ca](mailto:rel.inv@hydro.qc.ca).

This publication is also available in English.