

INFO-CARTE 2017-2018

Hydro-Québec produit, transporte et distribue de l'électricité. Exploitant essentiellement la filière hydroélectrique, elle soutient le développement d'autres filières – comme l'éolien et la biomasse – par ses achats auprès de producteurs indépendants. Ses activités de transport et de distribution d'électricité sont réglementées par la Régie de l'énergie. Entreprise responsable, engagée envers le développement durable, elle mène ses projets de construction dans le but de préparer l'avenir. Elle fait aussi de la recherche-développement dans le domaine de l'énergie, y compris l'efficacité énergétique. Son unique actionnaire est le gouvernement du Québec, qui garantit la plupart de ses emprunts.

ATOUTS CLÉS

Production de sources renouvelables à plus de 99 %	28 grands réservoirs avec une capacité de stockage de 176,5 TWh	Capacité de production de 37 309 MW	Coût moyen du kWh de 2,04 ¢*	Tarifs parmi les plus bas de l'Amérique du Nord
---	---	--	-------------------------------------	---

* Cet indicateur correspond à la somme des coûts de production, d'approvisionnement et de vente, divisée par le volume des ventes nettes.

DONNÉES FINANCIÈRES CONSOLIDÉES¹

(MS CA)	2017	2016	2015	2014	2013
RÉSULTATS					
Produits	13 468	13 339	13 754	13 652	12 878
Charges					
Exploitation	2 664	2 671	2 559	2 400	2 460
Autres composantes du coût des avantages sociaux futurs	(322)	(233)	(32)	(34)	–
Achats d'électricité et de combustible	2 005	1 866	1 938	1 968	1 568
Amortissement	2 686	2 597	2 713	2 593	2 483
Taxes	1 076	1 045	980	975	1 000
	8 109	7 946	8 158	7 902	7 511
Bénéfice avant frais financiers	5 359	5 393	5 596	5 750	5 367
Frais financiers	2 513	2 532	2 449	2 425	2 429
Bénéfice provenant des activités poursuivies	2 846	2 861	3 147	3 325	2 938
Bénéfice provenant des activités abandonnées	–	–	–	–	4
Bénéfice net	2 846	2 861	3 147	3 325	2 942
DIVIDENDE	2 135	2 146	2 360	2 535	2 207
SOMMAIRE DES BILANS					
Actif total	75 730	75 167	75 199	73 108	73 110
Dette à long terme, y compris la tranche échéant à moins d'un an et la dette à perpétuité	45 259	45 909	45 983	44 752	44 477
Capitaux propres	19 755	19 704	19 475	17 961	19 394
INVESTISSEMENTS AU TITRE DES ACTIVITÉS POURSUIVIES AVEC EFFET SUR LA TRÉSORERIE					
Immobilisations corporelles et actifs incorporels	3 754	3 460	3 440	3 815	4 335 ²
RATIOS FINANCIERS³					
Rendement des capitaux propres (%)	12,9	13,4	15,3	16,6	15,0
Taux de capitalisation (%)	30,7	30,5	30,1	28,9	30,5
Marge bénéficiaire (%)	21,1	21,4	22,9	24,4	22,8
Couverture des intérêts	2,13	2,16	2,20	2,23	2,09
Taux d'autofinancement (%)	66,6	58,8	82,8	56,4	68,3

1. Les données des exercices 2017 à 2014 sont présentées selon les PCGR des États-Unis, tandis que celles de 2013 sont présentées selon les PCGR du Canada, telles qu'elles ont été publiées dans le *Rapport annuel 2014*.

2. Y compris le Plan global en efficacité énergétique.

3. Source: Hydro-Québec, *Rapport annuel 2017*, page 75.

DONNÉES D'EXPLOITATION ET AUTRES DONNÉES

Hausse tarifaire au 1 ^{er} avril (%)	0,7⁴	0,7 ⁴	2,9 ⁴	4,3 ⁴	2,4
Puissance installée totale (MW)	37 309⁵	36 908	36 912	36 643	36 068
Nombre total d'abonnements	4 279 496	4 244 541	4 214 721	4 179 850	4 141 990
Effectif total (à l'exclusion du personnel des filiales et des coentreprises)	19 786	19 552	19 794	20 043	20 243

4. À l'exclusion du tarif L.

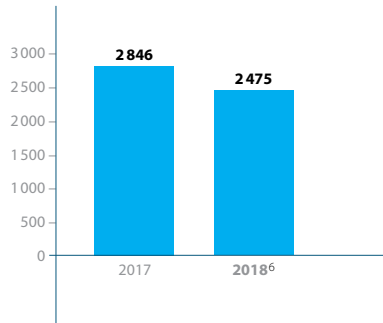
5. En plus de la capacité de production de ses propres installations, Hydro-Québec dispose de la quasi-totalité de la production de la centrale des Churchill Falls (5 428 MW), en vertu d'un contrat avec la Churchill Falls (Labrador) Corporation Limited qui sera en vigueur jusqu'en 2041. Elle achète également toute la production de 39 parcs éoliens (3 508 MW) et de 7 petites centrales hydroélectriques (107 MW) ainsi que la quasi-totalité de la production de 8 centrales de cogénération à la biomasse et de 4 au biogaz (272 MW) appartenant à des producteurs indépendants. De plus, elle a accès à 988 MW en vertu de contrats à long terme avec d'autres fournisseurs.

FAITS SAILLANTS 2017

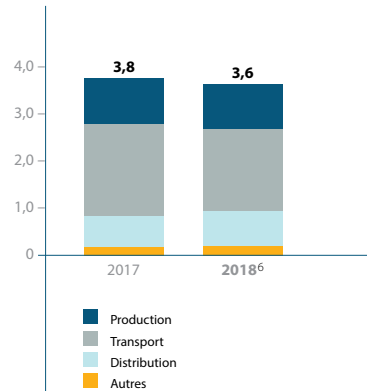
- Les exportations nettes d'électricité ont atteint un volume historique de 34,4 TWh, contribuant à hauteur de 780 M\$ au bénéfice net.
- Au complexe hydroélectrique de la Romaine, Hydro-Québec a mis en service les deux groupes turbines-alternateurs de la centrale de la Romaine-3 (395 MW).
- L'entreprise a réalisé deux émissions d'obligations sur le marché canadien des capitaux, à un coût moyen de 3,20 %. Les obligations arriveront à échéance en 2055. Ces émissions ont permis de réunir 1,2 G\$.

PERSPECTIVES FINANCIÈRES 2018

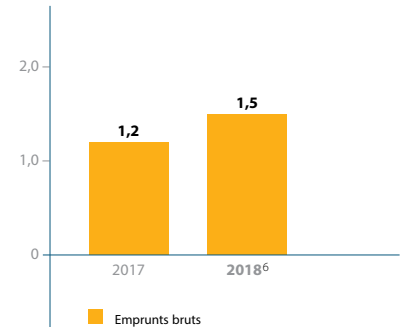
BÉNÉFICE NET (M\$ CA)



INVESTISSEMENTS EN IMMOBILISATIONS CORPORELLES ET EN ACTIFS INCORPORELS⁷ (G\$ CA)



ACTIVITÉS DE FINANCEMENT⁷ (G\$ CA)



6. Prévision.

7. À l'exclusion des investissements liés aux nouvelles avenues de croissance.

HYDRO-QUÉBEC : UN PLACEMENT DE QUALITÉ

Garantie	Caractéristiques de la dette au 31 décembre 2017	Notations de crédit au 31 décembre 2017			
Garantie inconditionnelle du gouvernement du Québec sur la majeure partie de la dette d'Hydro-Québec (obligations, billets à moyen terme, papier commercial)	Échéance moyenne: 17 ans		Dettes à long terme	Papier commercial	Perspective
	Taux fixe ⁸ : 87,5 %	Moody's	Aa2	P-1	Stable
	Taux variable ⁸ : 12,5 %	S&P Global Ratings	AA-	A-1+	s. o. ⁹
	Répartition par devise de remboursement ⁸ : \$ CA 100 % \$ US 0 %	Fitch Ratings	AA-	F1+	Stable
		DBRS	A (haut)	R-1 (moyen)	Stable

8. Dérivés compris. Les dérivés sont constitués des swaps et des contrats à terme transigés aux fins de la gestion des risques à long terme associés à la dette. La répartition par devise à l'émission est de 83,0 % en \$ CA et de 17,0 % en \$ US.

9. S&P Global Ratings n'assortit pas d'une perspective la notation de crédit d'Hydro-Québec. Toutefois, cette agence a attribué une perspective stable au gouvernement du Québec, l'actionnaire et le garant d'Hydro-Québec, après avoir haussé la notation de crédit du gouvernement de A+ à AA- en 2017.

Pour plus d'information, veuillez consulter notre site Web : www.hydroquebec.com/relations-investisseurs.
Vous pouvez aussi communiquer avec l'équipe Relations avec les investisseurs par courriel : rel.inv@hydro.qc.ca.

This publication is also available in English.