

INFO-CARTE 2016-2017

Hydro-Québec produit, transporte et distribue de l'électricité. Exploitant essentiellement la filière hydroélectrique, elle soutient le développement d'autres filières – comme l'éolien et la biomasse – par ses achats auprès de producteurs indépendants. Ses activités de transport et de distribution d'électricité sont réglementées par la Régie de l'énergie. Entreprise responsable, engagée envers le développement durable, elle mène ses projets de construction dans le but de préparer l'avenir. Elle fait aussi de la recherche-développement dans le domaine de l'énergie, y compris l'efficacité énergétique. Son unique actionnaire est le gouvernement du Québec, qui garantit la plupart de ses emprunts.

ATOUTS CLÉS

Production de sources renouvelables à plus de 99 %	27 grands réservoirs avec une capacité de stockage de 176 TWh	Capacité de production de 36 908 MW	Coût moyen du kWh de 2,11 ¢*	Tarifs parmi les plus bas de l'Amérique du Nord
---	---	--	-------------------------------------	---

* Cet indicateur correspond à la somme des coûts de production, d'approvisionnement et de vente, divisée par le volume des ventes nettes.

DONNÉES FINANCIÈRES CONSOLIDÉES¹

(M\$ CA)	2016	2015	2014	2013	2012
RÉSULTATS					
Produits	13 339	13 754	13 652	12 878	12 134
Charges					
Exploitation	2 438	2 527	2 366	2 460	2 375
Achats d'électricité et de combustible	1 866	1 938	1 968	1 568	1 183
Amortissement	2 597	2 713	2 593	2 483	2 405
Taxes	1 045	980	975	1 000	997
	7 946	8 158	7 902	7 511	6 960
Bénéfice d'exploitation	5 393	5 596	5 750	5 367	5 174
Frais financiers	2 532	2 449	2 425	2 429	2 438
Bénéfice provenant des activités poursuivies	2 861	3 147	3 325	2 938	2 736
Bénéfice (perte) provenant des activités abandonnées²	–	–	–	4	(1 876)
Bénéfice net	2 861	3 147	3 325	2 942	860
DIVIDENDE	2 146	2 360	2 535	2 207	645
SOMMAIRE DES BILANS					
Actif total	75 167	75 199	73 108	73 110	70 508
Dette à long terme, y compris la tranche échéant à moins d'un an et la dette à perpétuité	45 909	45 983	44 752	44 477	43 524
Capitaux propres	19 704	19 475	17 961	19 394	18 982
INVESTISSEMENTS AU TITRE DES ACTIVITÉS POURSUIVIES AVEC EFFET SUR LA TRÉSORERIE					
Immobilisations corporelles et actifs incorporels	3 460	3 440	3 815	4 335 ³	3 932 ³
RATIOS FINANCIERS⁴					
Rendement des capitaux propres provenant des activités poursuivies (%)	13,1	14,9	16,1	14,6	14,6
Taux de capitalisation (%)	30,5	30,1	28,9	30,5	30,6
Marge bénéficiaire provenant des activités poursuivies (%)	21,4	22,9	24,4	22,8	22,5
Couverture des intérêts	2,16	2,20	2,23	2,09	2,02
Taux d'autofinancement (%)	58,8	82,8	56,4	68,3	55,4

1. Les données des exercices 2016 à 2014 sont présentées selon les PCGR des États-Unis, tandis que celles des exercices précédents sont présentées selon les PCGR du Canada, telles qu'elles ont été publiées dans le *Rapport annuel 2014*.

2. Les activités abandonnées sont liées à la décision prise en 2012 d'abandonner le projet de réfection de la centrale nucléaire de Gentilly-2 et de mettre fin aux activités nucléaires.

3. Y compris le Plan global en efficacité énergétique.

4. Source: Hydro-Québec, *Rapport annuel 2016*, page 77.

DONNÉES D'EXPLOITATION ET AUTRES DONNÉES

Hausse (baisse) tarifaire moyenne du 1 ^{er} janvier au 31 décembre (%)	1,2⁵	3,2 ⁵	3,8 ⁵	1,7	(0,4)
Puissance installée totale (MW)	36 908⁶	36 912	36 643	36 068	35 829
Nombre total d'abonnements	4 244 541	4 214 721	4 179 850	4 141 990	4 096 267
Effectif total (à l'exclusion du personnel des filiales et des coentreprises)	19 552	19 794	20 043	20 243	21 596

5. À l'exclusion du tarif L.

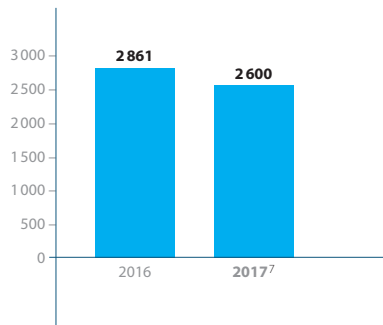
6. En plus de la capacité de production de ses propres installations, Hydro-Québec dispose de la quasi-totalité de la production de la centrale des Churchill Falls (5 428 MW), en vertu d'un contrat avec la Churchill Falls (Labrador) Corporation Limited qui sera en vigueur jusqu'en 2041. Elle achète également toute la production de 39 parcs éoliens (3 508 MW) et de 5 petites centrales hydroélectriques (65 MW) ainsi que la quasi-totalité de la production de 7 centrales de cogénération à la biomasse et de 3 au biogaz (257 MW) appartenant à des producteurs indépendants. De plus, elle a accès à 1 056 MW en vertu de contrats à long terme avec d'autres fournisseurs.

FAITS SAILLANTS 2016

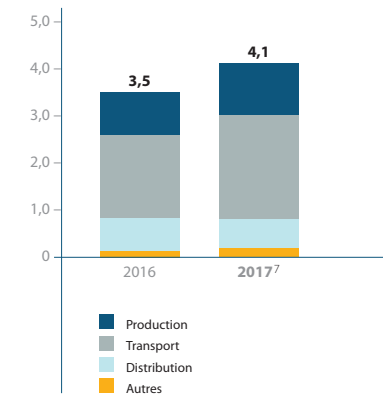
- Les exportations nettes d'électricité ont atteint un sommet historique de 32,6 TWh, contribuant à hauteur de 803 M\$ au bénéfice net.
- Hydro-Québec a lancé son *Plan stratégique 2016-2020*, qui place les clients au cœur de ses priorités et ouvre de nouvelles avenues de croissance à l'entreprise, entre autres des acquisitions ou des prises de participation hors Québec.
- L'entreprise a émis pour 1,0 G\$ de billets à moyen terme à taux fixe à un coût de 1,1 % ainsi que des billets à taux variable totalisant 1,0 G\$. Ces deux séries arriveront à échéance en 2019.

PERSPECTIVES FINANCIÈRES 2017

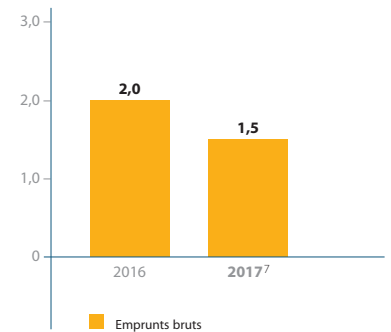
BÉNÉFICE NET (M\$ CA)



INVESTISSEMENTS EN IMMOBILISATIONS CORPORELLES ET EN ACTIFS INCORPORELS⁸ (G\$ CA)



ACTIVITÉS DE FINANCEMENT⁸ (G\$ CA)



7. Prévisions.

8. À l'exclusion des investissements liés aux nouvelles avenues de croissance.

HYDRO-QUÉBEC : UN PLACEMENT DE QUALITÉ

Garantie	Caractéristiques de la dette au 31 décembre 2016	Notations de crédit au 31 décembre 2016			
Garantie inconditionnelle du gouvernement du Québec sur la majeure partie de la dette d'Hydro-Québec (obligations, billets à moyen terme, papier commercial)	Échéance moyenne: 17 ans				
	Taux fixe ⁹ : 84,2 %				
	Taux variable ⁹ : 15,8 %				
	Répartition par devise de remboursement ⁹ : \$CA 100 % \$US 0 %				
		Dettes à long terme	Papier commercial	Perspective	
		Moody's	Aa2	P-1	Stable
		Standard & Poor's	A+	A-1+	s. o. ¹⁰
		Fitch Ratings	AA-	F1+	Stable
		DBRS	A (haut)	R-1 (moyen)	Stable

9. Dérivés compris. Les dérivés sont constitués des swaps et des contrats à terme transigés aux fins de la gestion des risques à long terme associés à la dette. La répartition par devise à l'émission est de 78,9 % en \$CA et de 21,1 % en \$US.

10. Standard & Poor's n'assortit pas d'une perspective la notation de crédit d'Hydro-Québec. Toutefois, la perspective attribuée par cette agence au gouvernement du Québec, l'actionnaire et le garant d'Hydro-Québec, est passée de stable à positive en 2016.

Pour plus d'information, veuillez consulter notre site Web : www.hydroquebec.com/relations-investisseurs.
Vous pouvez aussi communiquer avec l'équipe Relations avec les investisseurs par courriel : rel.inv@hydro.qc.ca.

This publication is also available in English.