

## INFO-CARTE 2018-2019

Hydro-Québec produit, transporte et distribue de l'électricité. Exploitant essentiellement la filière hydroélectrique, elle soutient le développement d'autres filières – comme l'éolien et la biomasse – par ses achats auprès de producteurs indépendants. Ses activités de transport et de distribution d'électricité sont réglementées par la Régie de l'énergie. Entreprise responsable, engagée envers le développement durable, elle mène ses projets de construction dans le but de préparer l'avenir. Elle fait aussi de la recherche-développement dans le domaine de l'énergie, y compris l'efficacité énergétique. Son unique actionnaire est le gouvernement du Québec, qui garantit la plupart de ses emprunts.

### ATOUTS CLÉS

Production de sources renouvelables à plus de <b>99 %</b>	<b>28</b> grands réservoirs avec une capacité de stockage de <b>176,5 TWh</b>	Capacité de production de <b>37 310 MW</b>	Coût moyen du kWh de <b>2,06 ¢*</b>	Tarifs parmi les plus bas de l'Amérique du Nord
---	---	--	-------------------------------------	---

\* Somme des coûts de production, d'approvisionnement et de vente, divisée par le volume des ventes nettes.

### DONNÉES FINANCIÈRES CONSOLIDÉES<sup>1</sup>

(M\$ CA)	2018	2017	2016	2015	2014
<b>RÉSULTATS</b>					
<b>Produits</b>	<b>14 370</b>	13 468	13 339	13 754	13 652
<b>Charges</b>					
Exploitation	<b>2 843</b>	2 664	2 671	2 559	2 400
Autres composantes du coût des avantages sociaux futurs	<b>(340)</b>	(322)	(233)	(32)	(34)
Achats d'électricité et de combustible	<b>2 167</b>	2 005	1 866	1 938	1 968
Amortissement	<b>2 685</b>	2 686	2 597	2 713	2 593
Taxes	<b>1 111</b>	1 076	1 045	980	975
	<b>8 466</b>	8 109	7 946	8 158	7 902
<b>Bénéfice avant frais financiers</b>	<b>5 904</b>	5 359	5 393	5 596	5 750
Frais financiers	<b>2 712</b>	2 513	2 532	2 449	2 425
<b>Bénéfice net</b>	<b>3 192</b>	2 846	2 861	3 147	3 325
<b>DIVIDENDE</b>	<b>2 394</b>	2 135	2 146	2 360	2 535
<b>SOMMAIRE DES BILANS</b>					
Actif total	<b>76 989</b>	75 769	75 167	75 199	73 108
Dette à long terme, y compris la tranche échéant à moins d'un an et la dette à perpétuité	<b>46 335</b>	45 259	45 909	45 983	44 752
Capitaux propres	<b>21 209</b>	19 755	19 704	19 475	17 961
<b>INVESTISSEMENTS AVEC EFFET SUR LA TRÉSORERIE</b>					
Immobilisations corporelles et actifs incorporels	<b>3 402</b>	3 754	3 460	3 440	3 815
<b>RATIOS FINANCIERS<sup>2</sup></b>					
Rendement des capitaux propres (%)	<b>14,0</b>	12,9	13,4	15,3	16,6
Taux de capitalisation (%)	<b>31,8</b>	30,7	30,5	30,1	28,9
Marge bénéficiaire (%)	<b>22,2</b>	21,1	21,4	22,9	24,4
Couverture des intérêts	<b>2,18</b>	2,13	2,16	2,20	2,23
Taux d'autofinancement (%)	<b>63,9</b>	66,6	58,8	82,8	56,4

1. Certaines données comparatives ont été reclassées en fonction de la présentation de l'exercice courant.

2. Source: Hydro-Québec, *Rapport annuel 2018*, page 96.

### DONNÉES D'EXPLOITATION ET AUTRES

	2018	2017	2016	2015	2014
Hausse tarifaire au 1 <sup>er</sup> avril <sup>3</sup> (%)	<b>0,3</b>	0,7	0,7	2,9	4,3
Puissance installée totale (MW)	<b>37 310<sup>4</sup></b>	37 309	36 908	36 912	36 643
Nombre total d'abonnements	<b>4 316 914</b>	4 279 496	4 244 541	4 214 721	4 179 850
Effectif total (à l'exclusion du personnel des filiales et des coentreprises)	<b>19 904</b>	19 786	19 552	19 794	20 043

3. À l'exclusion du tarif L.

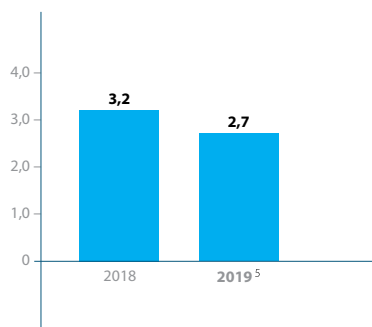
4. En plus de la capacité de production de ses propres installations, Hydro-Québec dispose de la quasi-totalité de la production de la centrale des Churchill Falls (5 428 MW), en vertu d'un contrat avec la Churchill Falls (Labrador) Corporation Limited qui sera en vigueur jusqu'en 2041. Elle achète également toute la production de 41 parcs éoliens (3 876 MW) et de 7 petites centrales hydroélectriques (107 MW) ainsi que la quasi-totalité de la production de 8 centrales de cogénération à la biomasse et de 4 au biogaz (272 MW) appartenant à des producteurs indépendants. De plus, elle a accès à 992 MW en vertu de contrats à long terme avec d'autres fournisseurs.

## FAITS SAILLANTS 2018

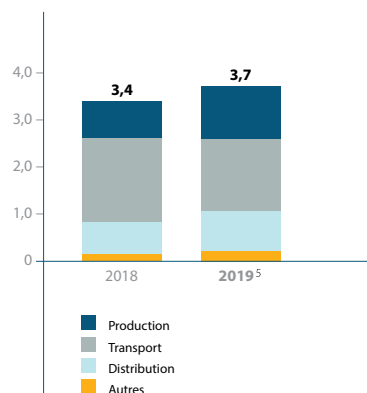
- Les exportations nettes d'électricité ont atteint 36,1 TWh, contribuant à hauteur de 744 M\$ au bénéfice net.
- Pour une sixième année d'affilée, la contribution d'Hydro-Québec aux revenus du gouvernement du Québec dépasse les 4 G\$.
- L'entreprise a réalisé trois émissions d'obligations sur le marché canadien des capitaux, à un coût moyen de 3,06 %. Les obligations arriveront à échéance en 2055. Ces émissions ont permis de réunir 1,8 G\$.

## PERSPECTIVES FINANCIÈRES 2019

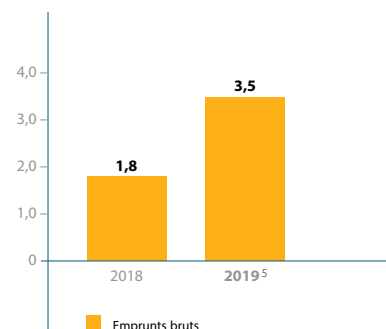
### BÉNÉFICE NET (G\$ CA)



### INVESTISSEMENTS EN IMMOBILISATIONS CORPORELLES ET EN ACTIFS INCORPORELS<sup>6</sup> (G\$ CA)



### ACTIVITÉS DE FINANCEMENT<sup>6</sup> (G\$ CA)



5. Prévision.

6. À l'exclusion des investissements liés aux nouvelles avenues de croissance.

## HYDRO-QUÉBEC : UN PLACEMENT DE QUALITÉ

Garantie	Caractéristiques de la dette au 31 décembre 2018	Notations de crédit au 31 décembre 2018			
Garantie inconditionnelle du gouvernement du Québec sur la majeure partie de la dette d'Hydro-Québec (obligations, billets à moyen terme, papier commercial)	Échéance moyenne: 17 ans		<b>Dettes à long terme</b>	<b>Papier commercial</b>	<b>Perspective</b>
	Taux fixe <sup>7</sup> : 90,2 %	Moody's	Aa2	P-1	Stable
	Taux variable <sup>7</sup> : 9,8 %	S&P Global Ratings	AA-	A-1+	s. o. <sup>8</sup>
	Répartition par devise de remboursement <sup>7</sup> : \$ CA 100 % \$ US 0 %	Fitch Ratings	AA-	F1+	Stable
		DBRS	A (haut)	R-1 (moyen)	Stable

7. Dérivés compris. Les dérivés sont constitués des swaps et des contrats à terme transigés aux fins de la gestion des risques à long terme associés à la dette. La répartition par devise à l'émission est de 81,9 % en \$ CA et de 18,1 % en \$ US.

8. S&P Global Ratings n'assortit pas d'une perspective la notation de crédit d'Hydro-Québec. Toutefois, cette agence a attribué une perspective stable au gouvernement du Québec, l'actionnaire et le garant d'Hydro-Québec.

Pour plus d'information, veuillez consulter notre site Web : [www.hydroquebec.com/relations-investisseurs](http://www.hydroquebec.com/relations-investisseurs).  
Vous pouvez aussi communiquer avec l'équipe Relations avec les investisseurs par courriel : [rel.inv@hydro.qc.ca](mailto:rel.inv@hydro.qc.ca).

*This publication is also available in English.*