

Résultats financiers d'Hydro-Québec

EXERCICE 2021

JEAN-HUGUES LAFLEUR

VICE-PRÉSIDENT EXÉCUTIF ET CHEF DE LA DIRECTION FINANCIÈRE



2021: une année record

BÉNÉFICE*

3 564 M\$

CONTRIBUTION
AUX FINANCES
DU QUÉBEC

4,9 G\$

DIVIDENDE

2,7 G\$

VENTES NETTES
SUR L'ENSEMBLE
DES MARCHÉS

210,8 TWh

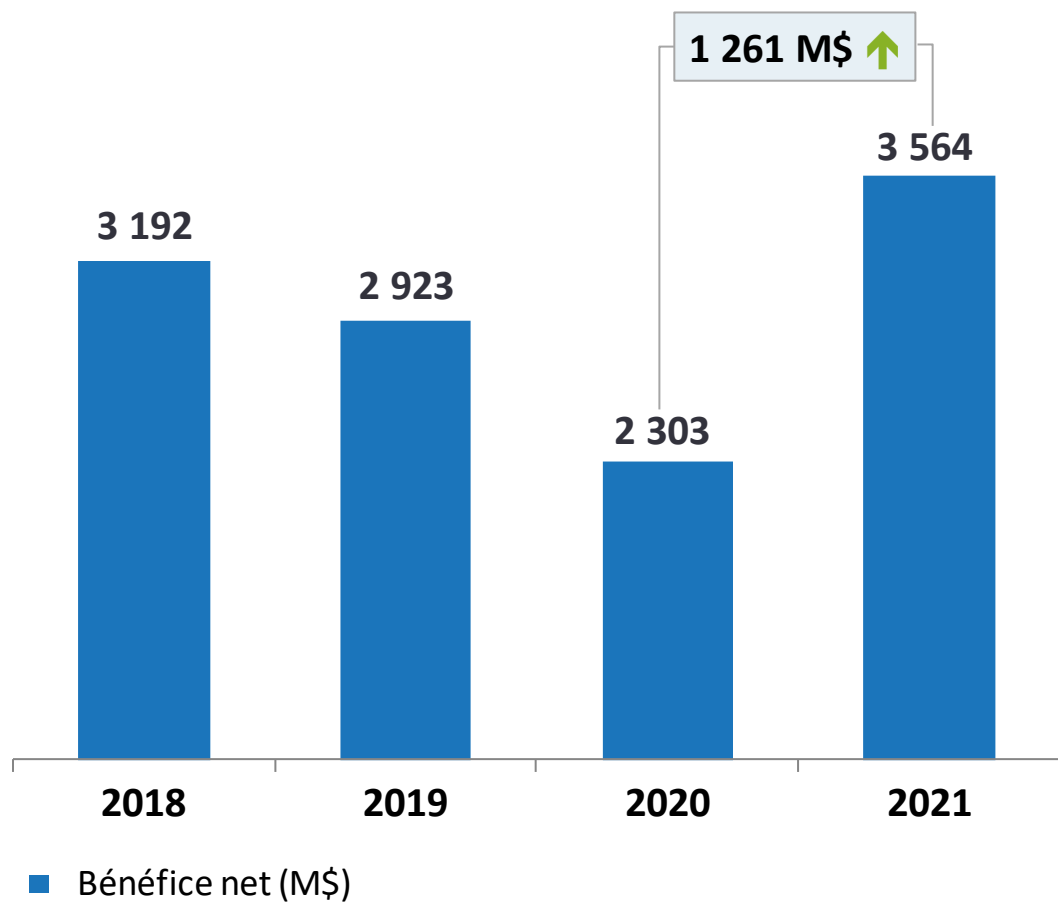
VENTES
D'ÉLECTRICITÉ
AU QUÉBEC

175,2 TWh

EXPORTATIONS
D'ÉLECTRICITÉ
(35,6 TWh)

1 658 M\$

Faits saillants financiers de 2021



MARCHÉ DU QUÉBEC

444 M\$ ↑

- Reprise graduelle des activités économiques
- Fluctuation à la hausse des cours de l'aluminium

MARCHÉS HORS QUÉBEC

333 M\$ ↑

Croissance marquée du volume d'exportations nettes d'électricité (+4,3 TWh) dans un environnement de marché favorable

RÉGIME DE RETRAITE

247 M\$ ↓

Autres composantes du coût des avantages sociaux futurs

- Hausse de la valeur de l'actif du Régime (rendement prévu)

FRAIS FINANCIERS

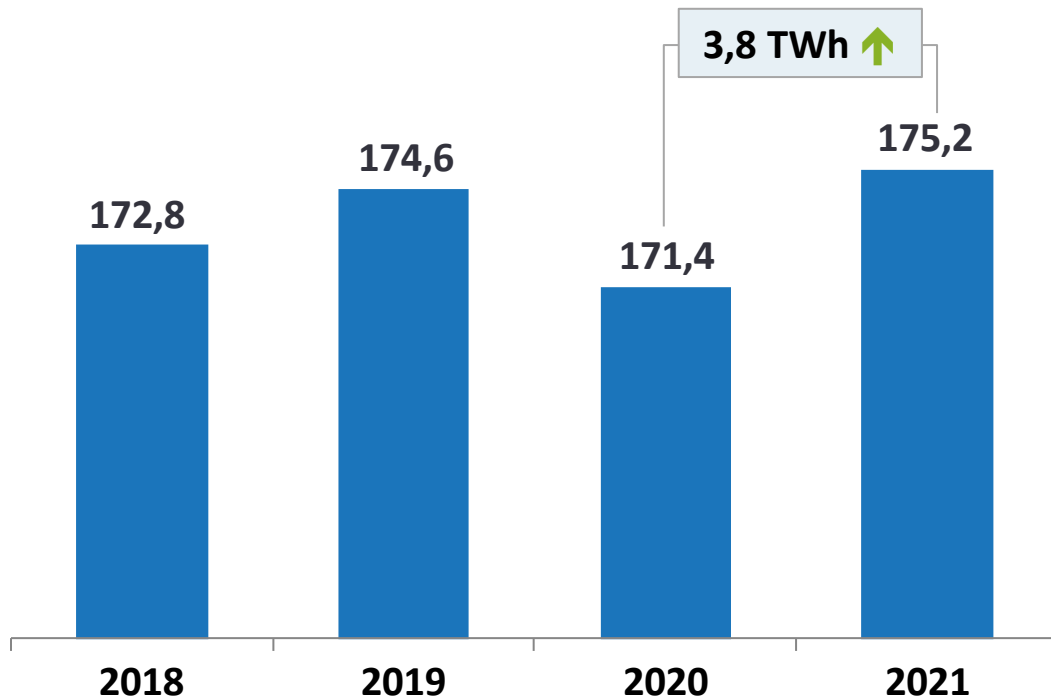
235 M\$ ↓

Échéances de dettes à taux d'intérêt élevé

Faits saillants : marché du Québec

Ventes nettes d'électricité au Québec

444 M\$ ↑



■ Volume des ventes d'électricité au Québec (TWh)

EFFET DEMANDE

4,9 TWh ↑

Augmentation de la demande commerciale et industrielle

- Reprise graduelle des activités économiques

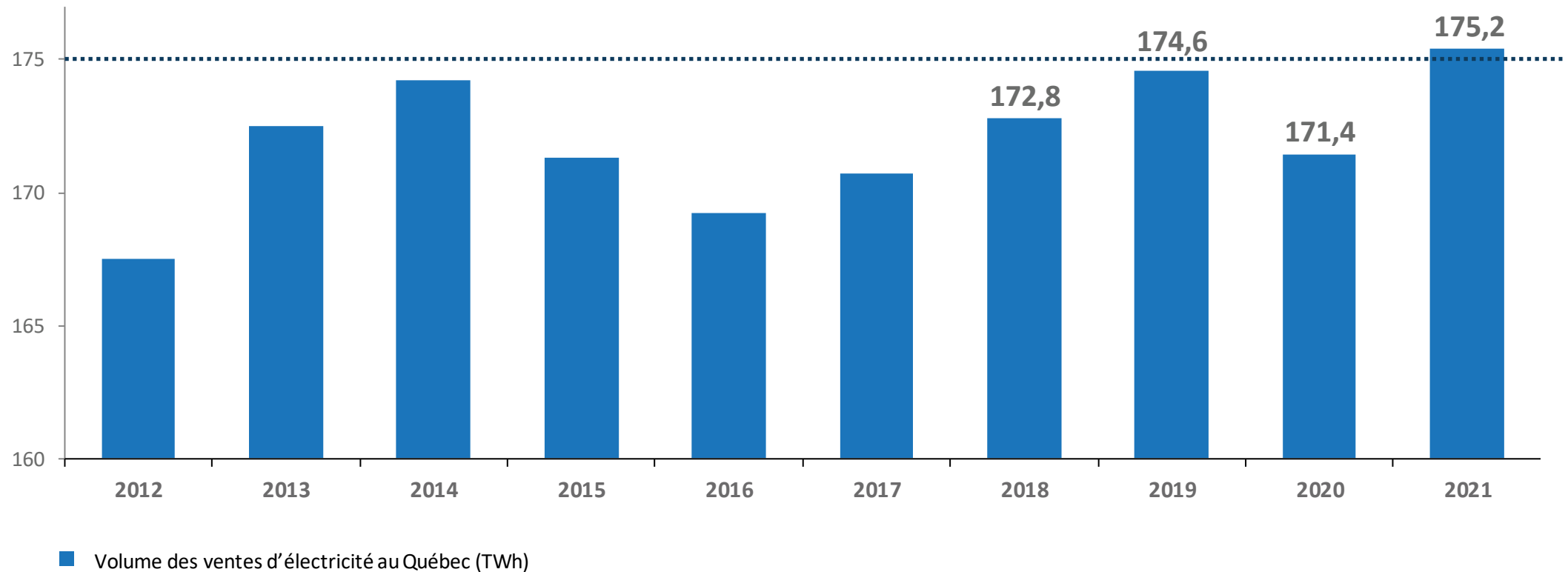
EFFET TEMPÉRATURES

1,1 TWh ↓

Températures plus douces au printemps 2021

- Principalement en avril (supérieures de 3°C à celles de l'an dernier)

Le volume des ventes d'électricité au Québec atteint un sommet historique



Faits saillants : marchés hors Québec

Exportations nettes d'électricité

333 M\$ 

**Augmentation de près de 15 %
du volume net exporté**

Volume net

35,6 TWh

 **4,3 TWh**

Prix moyen obtenu à l'exportation

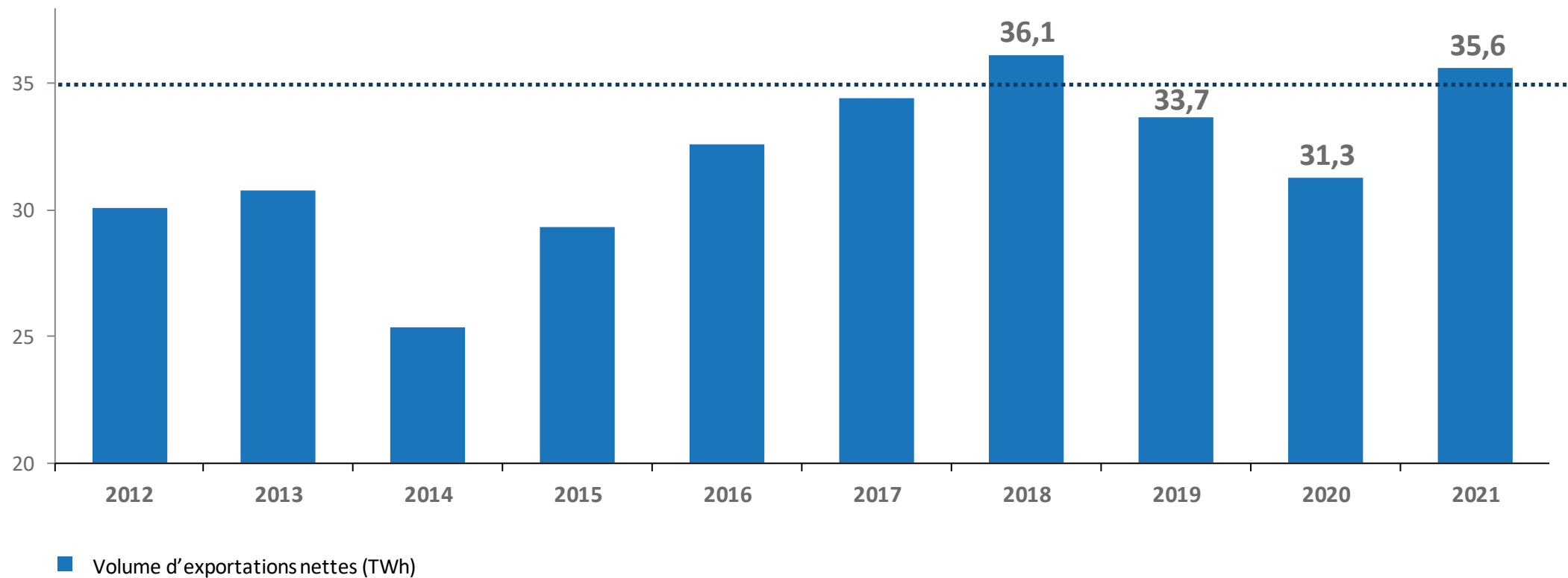
4,7 ¢/kWh

en 2021

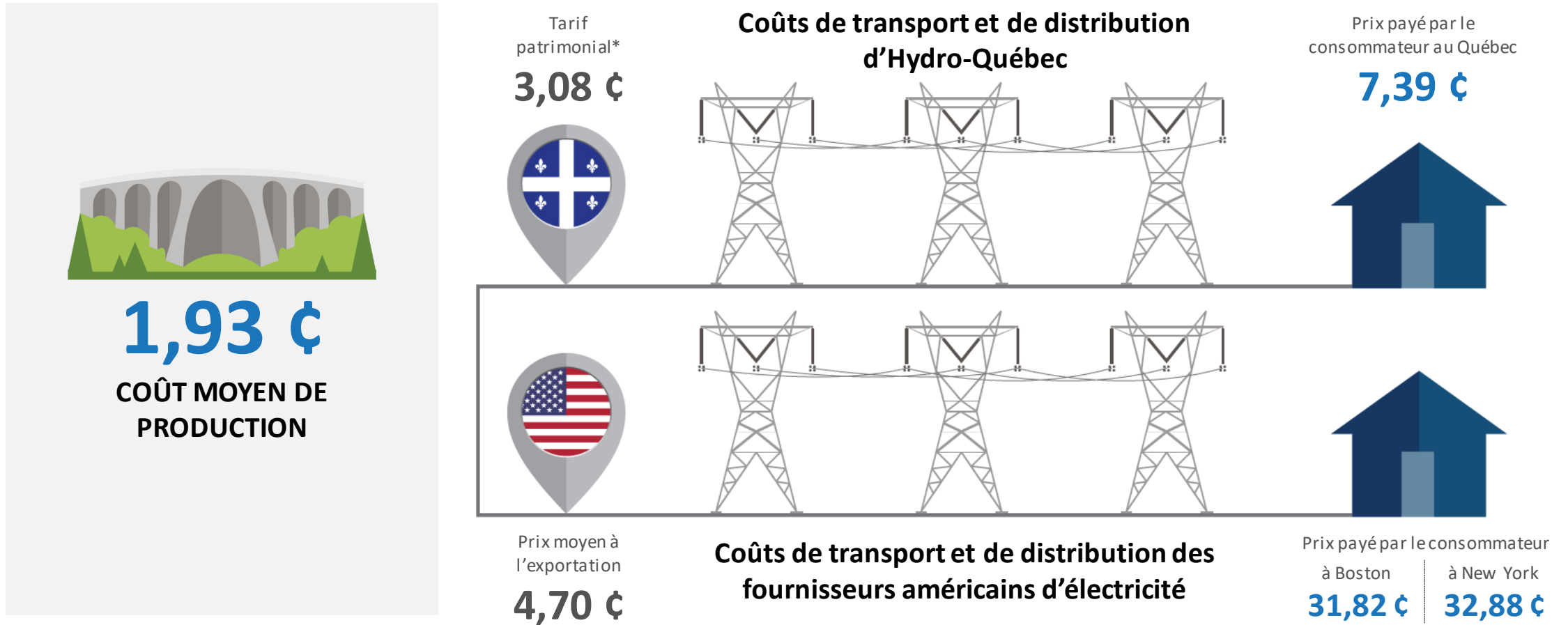
4,2 ¢/kWh

en 2020

Le volume d'exportations nettes franchit la barre des 35 TWh pour la deuxième fois de l'histoire d'Hydro-Québec



Prix de l'électricité sur les marchés de gros et de détail



Contribution des exportations au bénéfice net en 2021

17 %

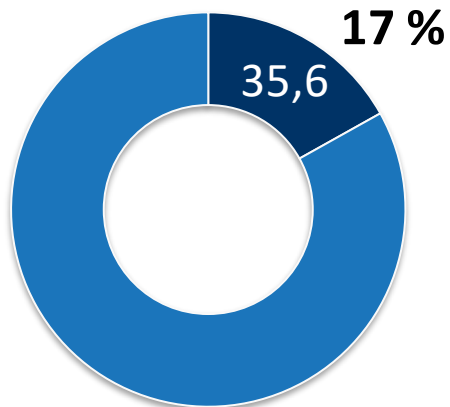
DU VOLUME DES VENTES
NETTES D'ÉLECTRICITÉ



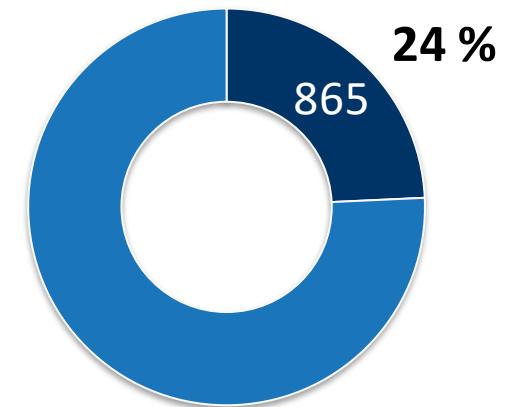
24 %

DU BÉNÉFICE NET

VENTES NETTES D'ÉLECTRICITÉ
210,8 TWh

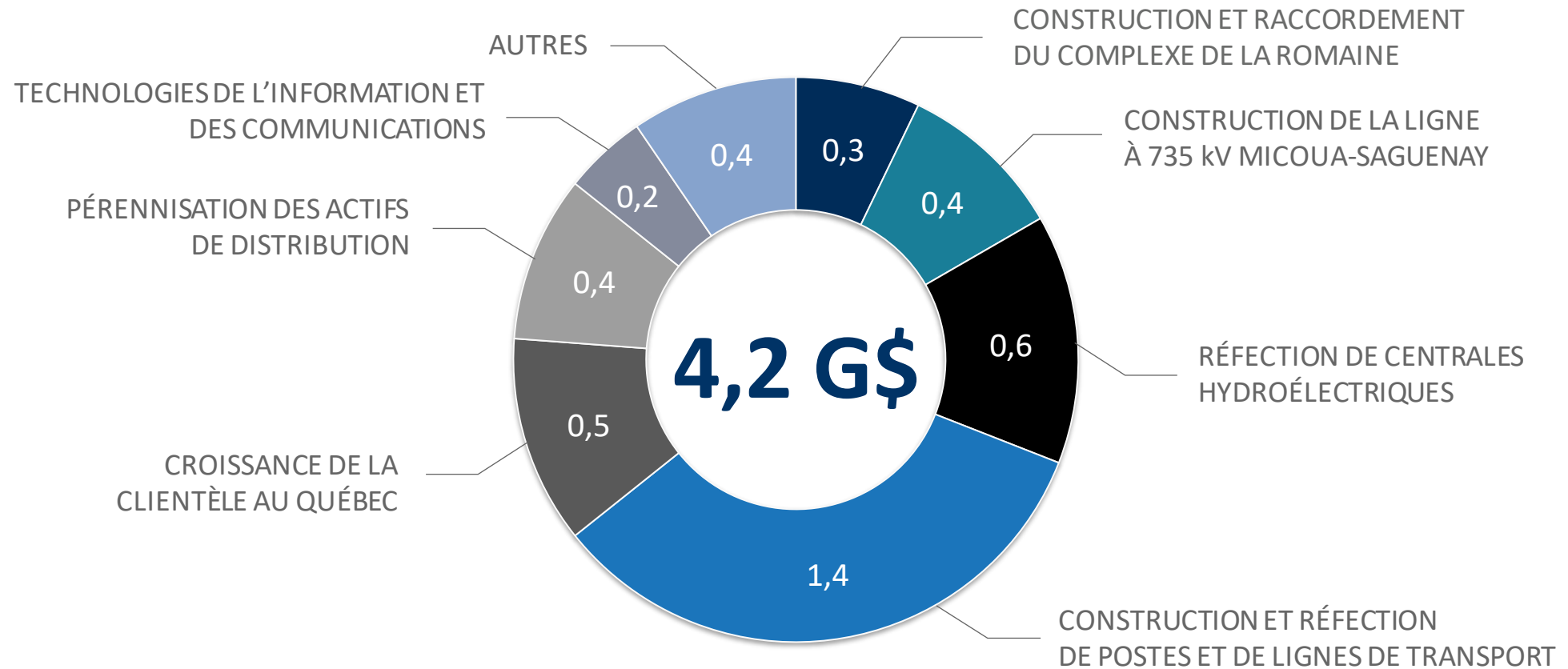


BÉNÉFICE NET
3 564 M\$



■ Québec ■ Exportations

Investissements au Québec en 2021



Activités de financement en 2021

ÉMISSION D'OBLIGATIONS SUR LE MARCHÉ CANADIEN DES CAPITAUX

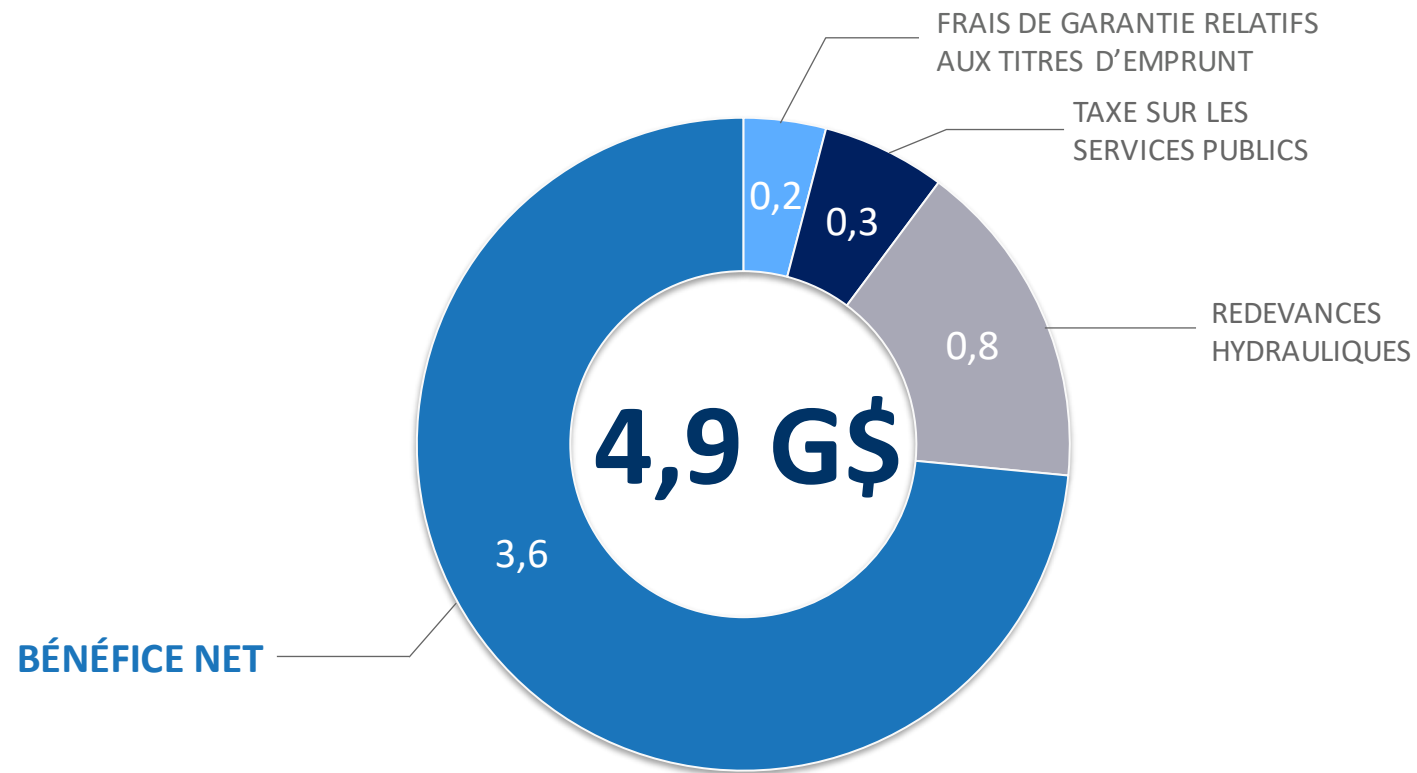
MONTANT TOTAL RECUEILLI **3,4 G\$**

COÛT MOYEN **2,72 %**

ÉCHÉANCE **2060**

Ces activités de financement ont permis à Hydro-Québec de refinancer des dettes portant intérêt à taux élevé

Contribution d'Hydro-Québec aux revenus du gouvernement du Québec pour 2021



DIVIDENDE POUR 2021 : 2,7 G\$
le plus élevé de l'histoire d'Hydro-Québec

