



Exercice 2020

Résultats financiers d'Hydro-Québec

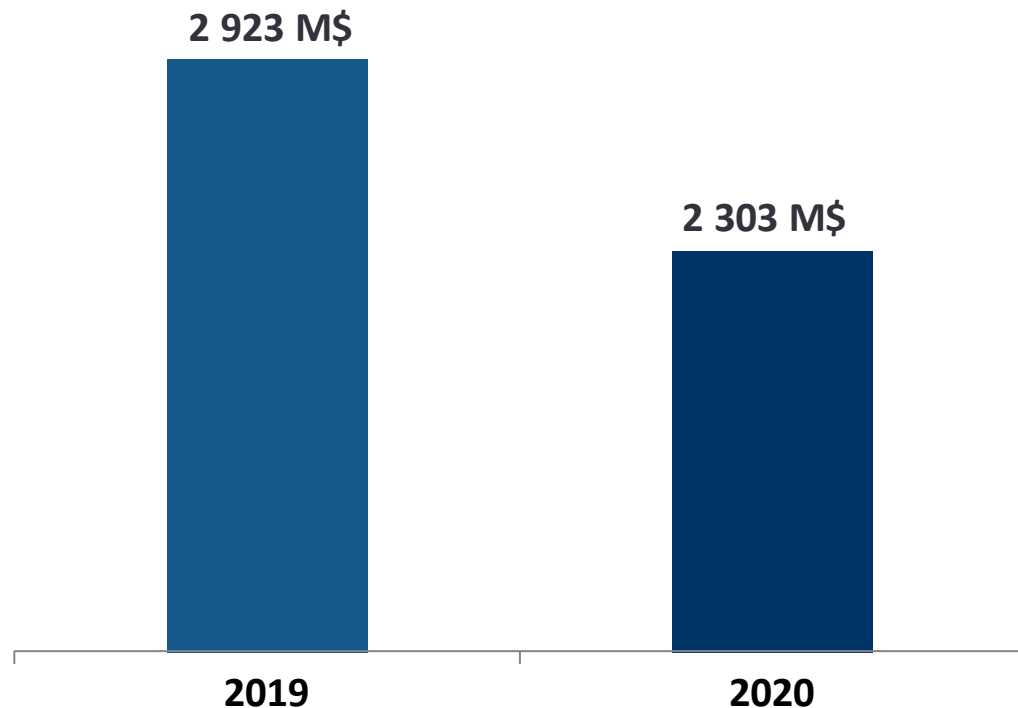
Jean-Hugues Lafleur

Vice-président exécutif et chef de la direction financière



Faits saillants financiers de 2020 par rapport à 2019

BÉNÉFICE NET : 620 M\$ ↓



MARCHÉ DU QUÉBEC 146 M\$ ↓

Températures plus douces aux premier et quatrième trimestres

MARCHÉS HORS QUÉBEC 116 M\$ ↓

Diminution du volume d'exportations nettes d'électricité et du prix moyen obtenu

AUTRES FACTEURS 358 M\$ ↓

- Effet de la baisse du taux d'actualisation (Régime de retraite) 173 M\$ ↓
- Augmentation de la provision liée au risque de non-recouvrement 71 M\$ ↓
- Diminution du nombre d'heures de travail capitalisées dans le coût des projets d'investissement 25 M\$ ↓
- Suspension des frais d'administration 25 M\$ ↓

Faits saillants : marché du Québec

Ventes nettes d'électricité au Québec

146 M\$ 

Ventes au Québec (2020)

171,4 TWh

Écart par rapport à 2019

 **3,2 TWh**

TEMPÉRATURES

 **4,9 TWh**

**TEMPÉRATURES PLUS DOUCES AUX
PREMIER ET QUATRIÈME TRIMESTRES**

Hiver 2020 :
+ 3 °C vs 2019
Automne 2020 :
+ 2 °C vs 2019

DEMANDE

 **1,7 TWh**

**HAUSSE DES VENTES AUX CLIENTS
RÉSIDENTIELS ET AUX ALUMINERIES**

Atténuée par un recul de la demande
commerciale et industrielle découlant de
la pandémie de COVID-19

Marché du Québec : variations de la demande

Demande de base	↑ 1,7 TWh
Résidentiel	↑ 1,9 TWh
Commercial, institutionnel et petits industriels	↓ 2,0 TWh
Grands clients industriels*	↓ 2,9 TWh
ABI – Reprise graduelle des activités à l'été 2019	↑ 4,6 TWh
Autres	↑ 0,1 TWh

Faits saillants : marchés hors Québec

Exportations nettes d'électricité

116 M\$ ↓

EFFET VOLUME

70 M\$ ↓

BAISSE DE 2,4 TWh
DU VOLUME
D'EXPORTATIONS NETTES

31,3 TWh
en 2020

33,7 TWh
en 2019

CONDITIONS DU MARCHÉ

46 M\$ ↓

BAISSE DES PRIX DU MARCHÉ,
ATTÉNUÉE PAR L'IMPACT
DES STRATÉGIES DE
COMMERCIALISATION ET DE
GESTION DES RISQUES

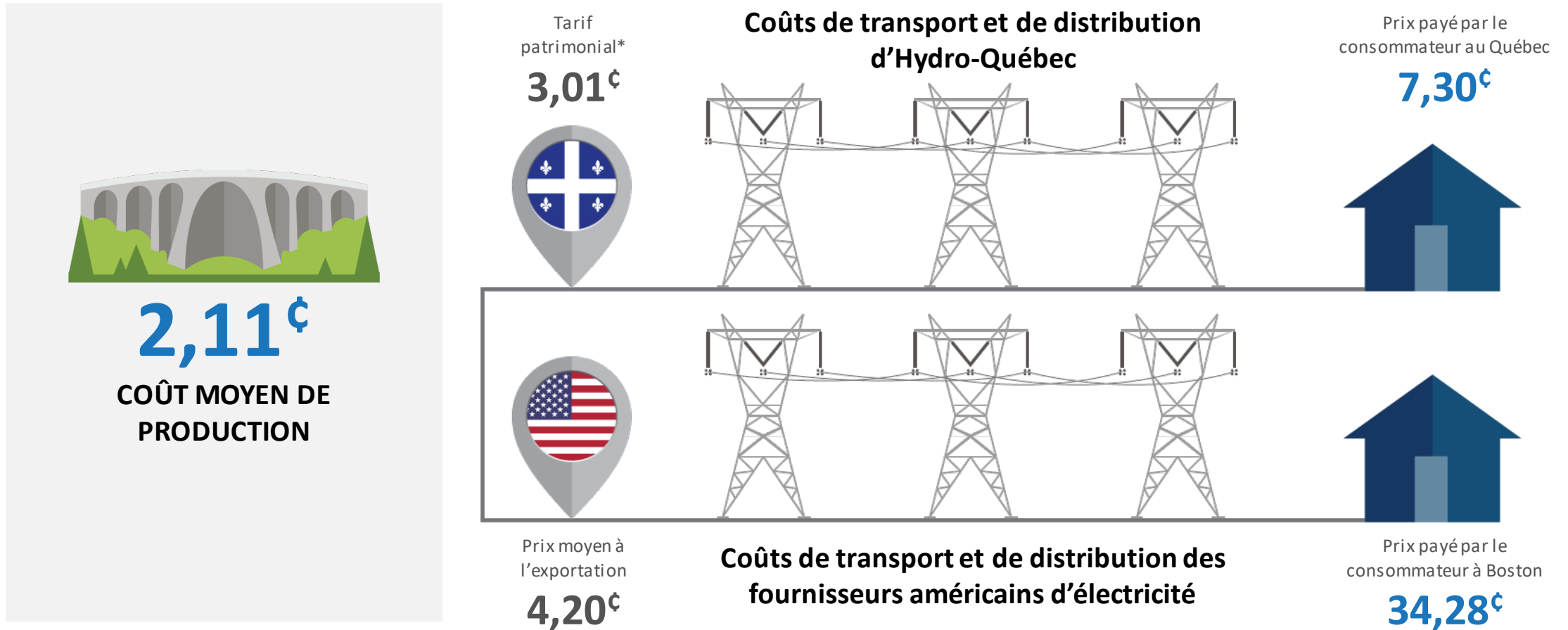
4,2 ¢/kWh
en 2020

4,3 ¢/kWh
en 2019

Le volume d'exportations nettes a dépassé 30 TWh pour une 5^e année de suite



Prix de l'électricité sur les marchés de gros et de détail



Contribution des exportations au bénéfice net en 2020

15 %

DU VOLUME DES VENTES
NETTES D'ÉLECTRICITÉ

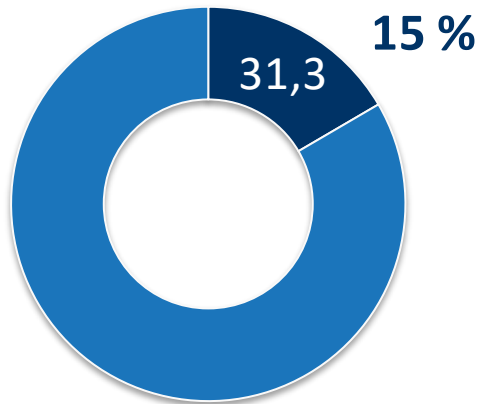


23 %

DU BÉNÉFICE NET

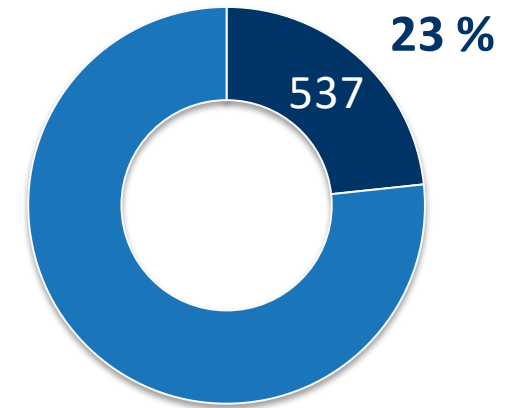
VENTES NETTES D'ÉLECTRICITÉ

202,7 TWh



BÉNÉFICE NET

2 303 M\$



■ Québec ■ Exportations

Pandémie mondiale de COVID-19

Incidence sur les résultats – Marché québécois*

325 M\$ ↓

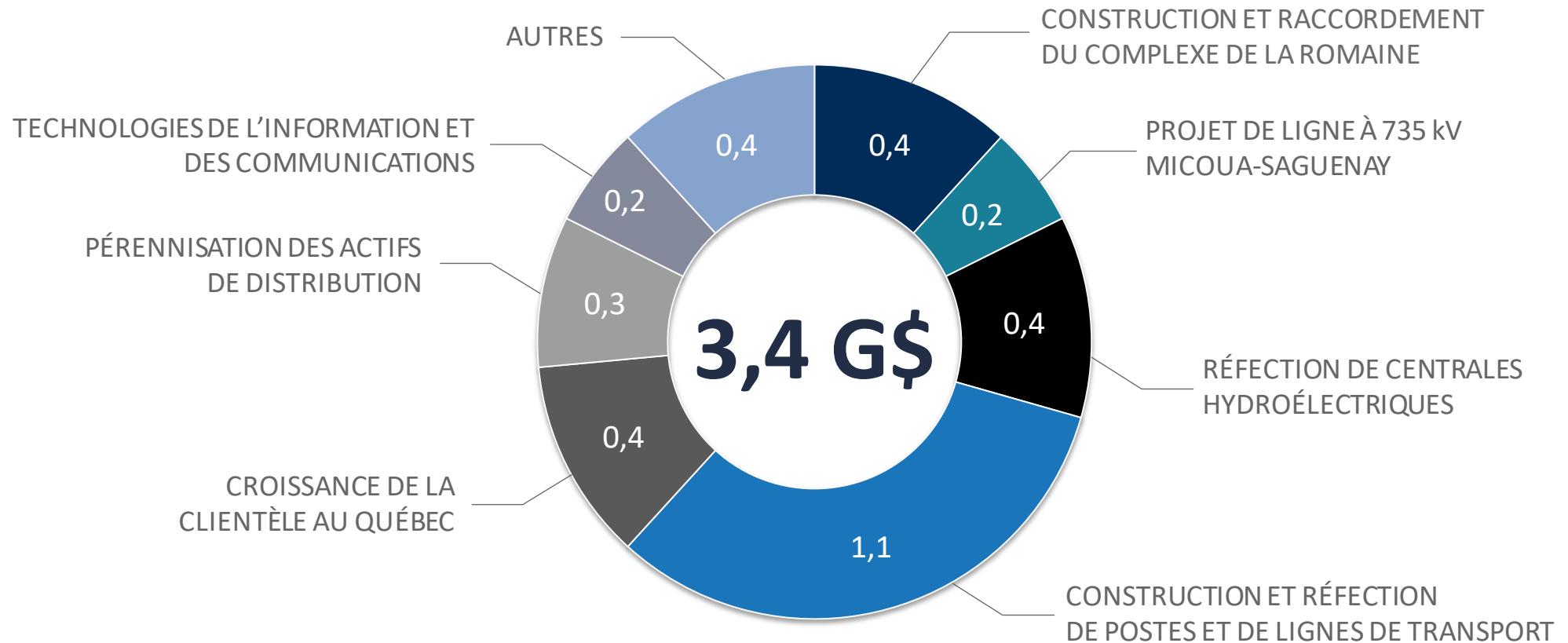
- Recul des ventes d'électricité au Québec

Diminution totale ↓ 4 %	Résidentiel	↑ 4 %
	Commercial, institutionnel et petits industriels	↓ 7 %
	Grands clients industriels	↓ 7 %

- Majoration de la provision liée au risque de non-recouvrement
- Ralentissement de la cadence des projets d'investissement

Hydro-Québec a déployé des mesures d'accompagnement et de protection, tant pour ses clients que pour ses employés

Investissements au Québec en 2020



Activités de financement en 2020

ÉMISSIONS SUR LE MARCHÉ CANADIEN

OBLIGATIONS

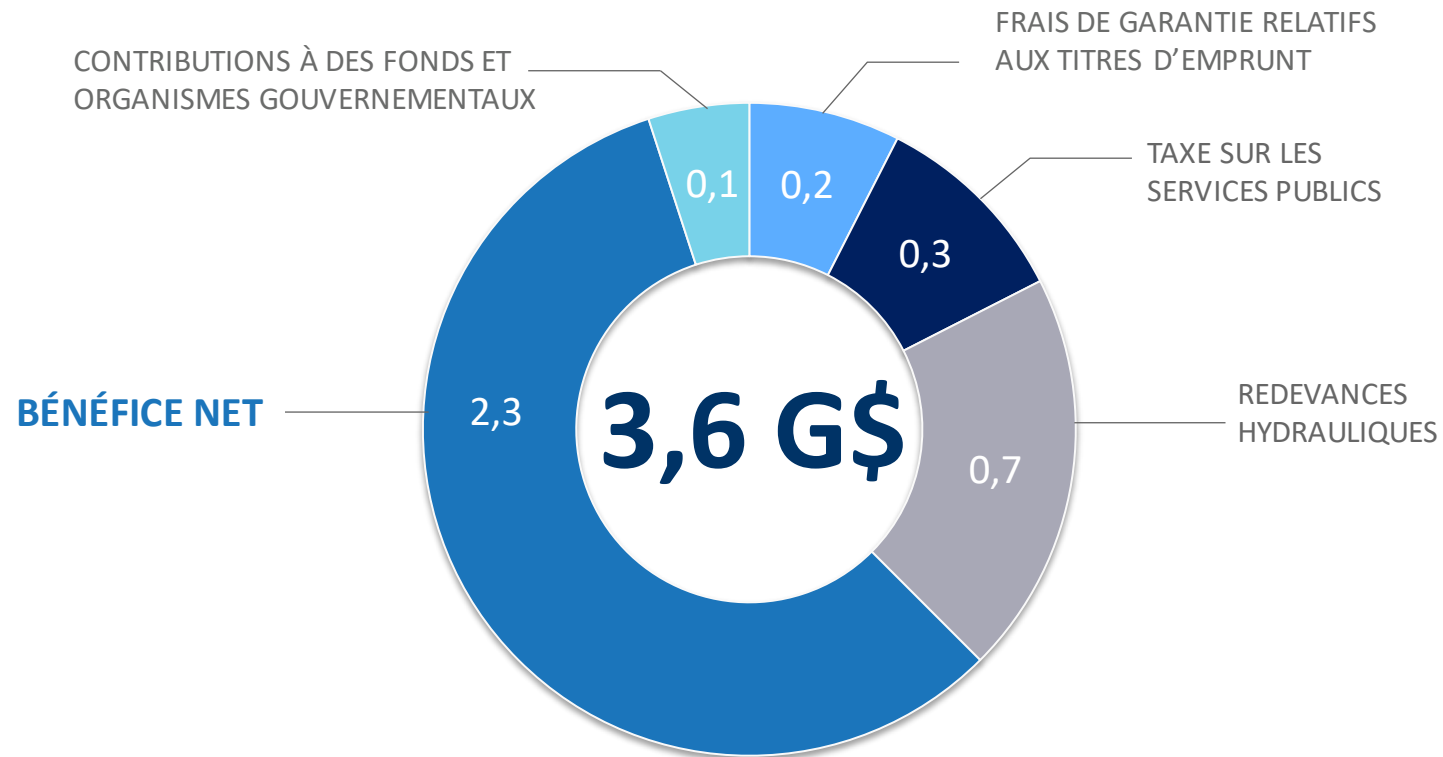
MONTANT TOTAL RECUEILLI	3,6 G\$
COÛT MOYEN	2,22 %
ÉCHÉANCES	2055 et 2060

BILLETS À MOYEN TERME

MONTANT TOTAL RECUEILLI	1,0 G\$
TAUX	VARIABLE
ÉCHÉANCE	2023

Ces activités de financement ont permis à Hydro-Québec de refinancer des dettes portant intérêt à taux élevé

Contribution d'Hydro-Québec aux revenus du gouvernement du Québec pour 2020



DIVIDENDE POUR 2020 : 1,7 G\$

