



Introduction Enablon

Entrepreneurs externes Chantier HQ

AVRIL 2022

enablon



Enablon est une plateforme conçue pour faciliter la gestion et la prise en charge des activités relatives aux volets santé-sécurité et environnement (SSE).

Ce système simple et intuitif, déjà utilisé dans plus de 1 000 entreprises dans le monde, met à la disposition des fournisseurs d'Hydro-Québec deux applications mobiles, soit Enablon GO et Enablon Inspection, ainsi qu'une plateforme Web.

Il permet notamment de faire le suivi rapide des activités en matière de SSE dans un seul système, en temps réel et avec un accès direct en interaction avec les intervenants d'Hydro-Québec, dont les suivantes :

- Signalements d'événements et d'anomalies
- Inspections (ex.: dangers critiques)
- Traitement des vos observations et actions



Il est recommandé d'utiliser le navigateur Microsoft Edge ou Google Chrome.

Soutenir la culture SSE



Faire un signalement



Réaliser des inspections

enablon



2 applications mobiles

Analyser et Agir



Suivre et réaliser les observations et les actions

enablon



1 plate-forme Web

IMPORTANT:

Tout ce qui est fait en mobilité (signalement et inspection) peut également être complété via la plateforme Web Enablon.

L'application *Enablon GO* sert à :

- saisir un signalement impact humain (événement ou anomalie).

L'application *Enablon Inspection* sert à :

- compléter des inspections (danger critique ou autre).

Avantages:

- fonctionnement hors réseau
- plus facile et rapide d'utilisation
- facilité de joindre des fichiers telles que des photos prises sur le fait

Applications mobiles :

Enablon GO / Enablon Inspection



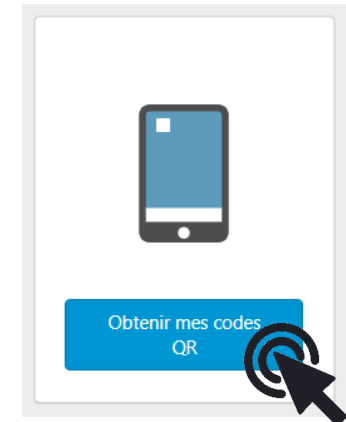
** Vous devez ouvrir votre [logiciel Enablon](#) sur votre ordinateur afin d'accéder à la Tuile « Obtenir mes codes QR ».

Cette étape est nécessaire à la synchronisation de vos applications.

Il y a un code QR spécifique pour chaque application.



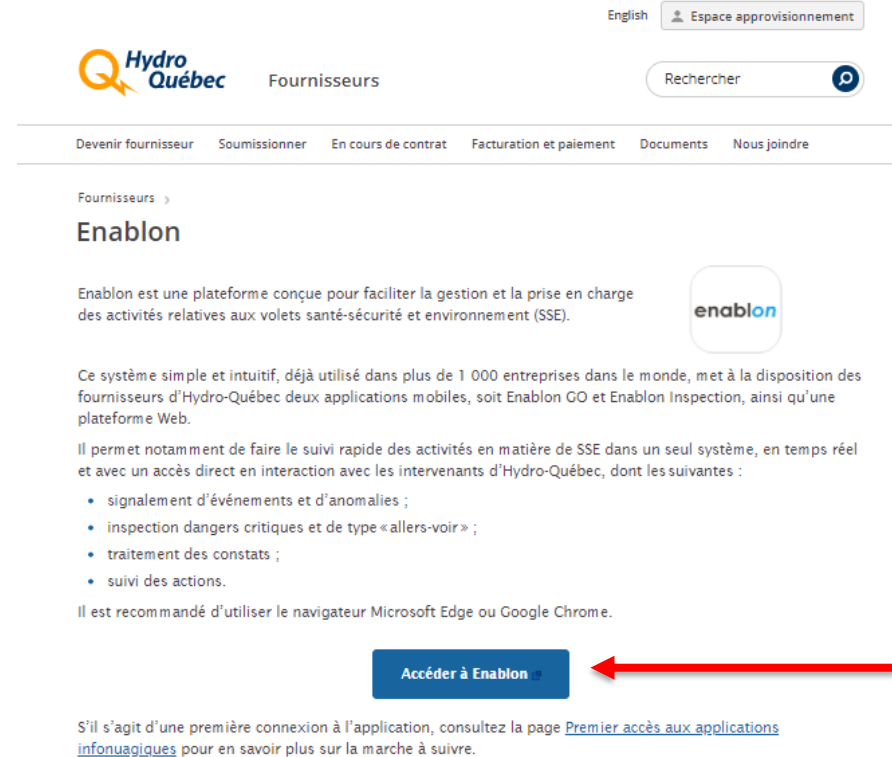
[Voir la capsule de Formation à cet effet](#)



**** Les applications mobiles sont opérationnelles hors réseau, mais il est essentiel de synchroniser les données saisies avec le serveur WEB Enablon dès que vous retrouvez l'accès au Wi-Fi.**

Plateforme WEB Enablon:

Vous pouvez accéder à Enablon via le Portail infonuagique HQ (Microsoft Office) ainsi que via le [Portail des Fournisseurs](#)



The screenshot shows the 'Portail des Fournisseurs' (Suppliers Portal) for Hydro-Québec. At the top, there is a navigation bar with the Hydro-Québec logo, the word 'Fournisseurs', a search bar with the text 'Rechercher', and a user profile icon labeled 'Espace approvisionnement'. Below the navigation bar, there is a horizontal menu with links: 'Devenir fournisseur', 'Soumissionner', 'En cours de contrat', 'Facturation et paiement', 'Documents', and 'Nous joindre'. The main content area is titled 'Fournisseurs > Enablon'. It contains a description of the Enablon platform, its benefits, and a list of activities it supports. A blue button labeled 'Accéder à Enablon' is prominently displayed, with a red arrow pointing to it from the right. Below the button, there is a link to 'Premier accès aux applications infonuagiques'.

English Espace approvisionnement

Hydro Québec Fournisseurs Rechercher

Devenir fournisseur Soumissionner En cours de contrat Facturation et paiement Documents Nous joindre

Fournisseurs > Enablon

Enablon est une plateforme conçue pour faciliter la gestion et la prise en charge des activités relatives aux volets santé-sécurité et environnement (SSE).

Ce système simple et intuitif, déjà utilisé dans plus de 1 000 entreprises dans le monde, met à la disposition des fournisseurs d'Hydro-Québec deux applications mobiles, soit Enablon GO et Enablon Inspection, ainsi qu'une plateforme Web.

Il permet notamment de faire le suivi rapide des activités en matière de SSE dans un seul système, en temps réel et avec un accès direct en interaction avec les intervenants d'Hydro-Québec, dont les suivantes :

- signalement d'événements et d'anomalies ;
- inspection dangers critiques et de type « allers-voir » ;
- traitement des constats ;
- suivi des actions.

Il est recommandé d'utiliser le navigateur Microsoft Edge ou Google Chrome.




[Accéder à Enablon](#)

S'il s'agit d'une première connexion à l'application, consultez la page [Premier accès aux applications infonuagiques](#) pour en savoir plus sur la marche à suivre.

Plateforme WEB Enablou:

enablou CM

Bienvenue, qu'aimeriez-vous faire aujourd'hui?
🏠 Page d'accueil

 Consulter le tableau d'accueil	 Obtenir mes codes QR		Terminé ! Vous avez fini avec vos actions Ajouter une action	99+ Actions ouvertes dans mon périmètre Consulter les actions
 Faire un signalement	0 Inspection à compléter Créer et compléter mes inspections	54 Inspections Ouvertes dans mon périmètre Consulter les inspections / activités	Terminé ! Vous avez traité toutes les observations	99+ Observations ouverte dans mon périmètre Consulter les observations
	Terminé ! Vous avez traité tous vos constats Traiter mes constats	1 Commande ouverte Consulter mes commandes		

Plateforme WEB Enablon: Description des tuiles



Consulter le tableau d'accueil

Permet de consulter le **Tableau de bord « Mes Chantiers »** dans lequel vous trouverez des informations statistiques / indicateurs de performance.
(Suivis Inspections / Actions / Heures travaillées) **EN DÉVELOPPEMENT**

1 **Commande**
ouverte

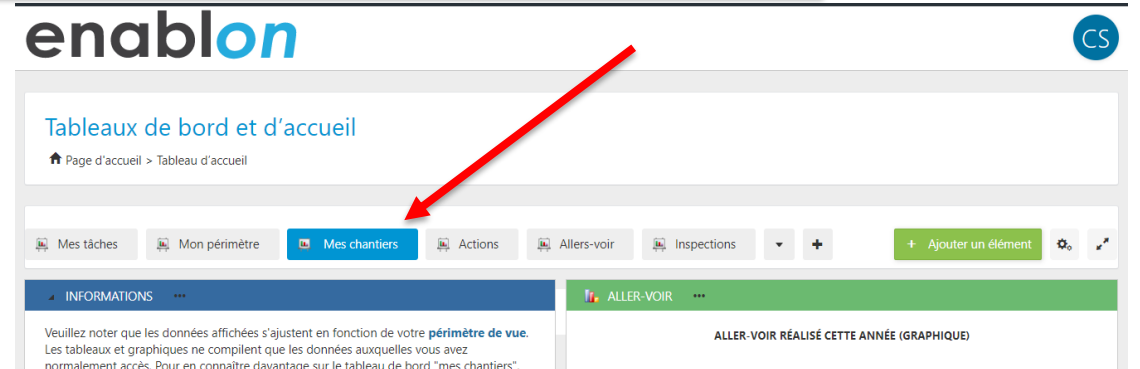
Consulter mes commandes

Permet de consulter l'ensemble des commandes auxquelles vous êtes affiliés sur les chantiers HQ


Terminé !
Vous avez traité tous vos constats

Traiter mes constats

Aucune utilisation actuelle : À venir



Plateforme WEB Enablon: Description des tuiles



Faire un signalement

Vous devez déclarer vos événements et anomalies Santé-Sécurité-Environnement

Formation vidéo narrée: [Faire un signalement via Enablon GO](#)

Aide-mémoire: [Faire un signalement via Enablon GO](#)

[Faire un signalement via la plateforme WEB Enablon](#)

9 Inspections
à compléter

Créer et compléter
mes inspections

99+ Inspections
Ouvertes dans mon périmètre

Consulter les
inspections / activités

6 Observations
à traiter

Traiter mes
observations

99+ Observations
ouverte dans mon périmètre

Consulter les
observations

Vous devez effectuer des inspections Santé-Sécurité-Environnement. Les Observations sont les écarts constatés lors des inspections. Vous devez en assurer le suivi également.

Formation vidéo narrée: [Faire une inspection via Enablon Inspection](#)

Aide-mémoire: [Comment effectuer les inspections avec l'application Enablon Inspection](#)

[Comment suivre et fermer les observations](#)

3 Actions
en cours sous ma
responsabilité

Gérer mes actions

99+ Actions
ouvertes dans mon périmètre

Consulter les actions

Vous devez effectuer le suivi des actions qui vous sont personnellement assignées.

Formation vidéo narrée: [Suivre les actions et els observations](#)












Aide-mémoire: [Comment consulter, suivre et fermer les actions](#)

Portail des Fournisseurs:

Pour avoir accès à tous les documents d'aide en lien avec l'utilisation d'Enablon, aller sur le site Internet du [Portail des Fournisseurs](#).

Section « Documents d'aide »

Documents d'aide

- [Capsules vidéo de formation](#) 
- [Vidéo : Installer et synchroniser les applications mobiles Enablon](#) 
- [Vidéo : Faire un Signalement via Enablon GO](#) 
- [Vidéo : Inspection via Enablon Inspection](#) 
- [Vidéo : Suivre les actions et les observations via Enablon WEB](#) 
- [Compléments d'information](#) 
- [Signalement](#) 
- [Inspection](#) 
- [Observation](#) 
- [Action](#) 
- [Constat](#) 

Vous trouverez 4 vidéos de formation narrées à écouter dans l'ordre

Vous trouverez des outils de soutien PDF sous forme de « Pas-à-pas » pour chaque activités à effectuer dans Enablon

Portail des Fournisseurs:

Pour avoir accès à tous les documents d'aide en lien avec l'utilisation d'Enablon, aller sur le site Internet du [Portail des Fournisseurs](#).

Section « FAQ » / Foire aux questions

Foire aux questions sur Enablon

Général	—
----------------	---

[Quel est l'objectif d'Enablon ?](#)



[À qui s'adresse Enablon ?](#)



[À qui puis-je m'adresser si j'ai d'autres questions sur Enablon ?](#)



[Est-ce que je dois payer pour avoir l'accès à Enablon ?](#)



Accès et profils	—
-------------------------	---

[Comment savoir si je dois avoir accès à Enablon ?](#)



[J'ai un accès Enablon. Que dois-je savoir ?](#)



Navigation dans l'outil	—
--------------------------------	---



[De quelle manière serai-je avisé d'une action ou d'intervention à faire dans Enablon ?](#)



[Quels outils d'aide avec Enablon sont offerts ?](#)



[Lorsque je signale un événement, on me demande de choisir l'ENTITÉ. Qu'est-ce ?](#)



Applications mobiles	—
-----------------------------	---

[Comment télécharger les applications mobiles d'Enablon \(GO et Inspection\) ?](#)



[Comment fonctionneront les applications en l'absence de couverture de réseau cellulaire ?](#)



[Comment s'assurer que les inspections sont synchronisées dans la plateforme Web Enablon ?](#)



Centre de services SSE



Le Centre de services SSE reste à votre disposition.
N'hésitez pas à les contacter au:

514 840-4244

Courriel : >DPSSE Centre de services

Si vous éprouvez plutôt des difficultés avec l'accès à l'espace infonuagique (lors de l'inscription ou de l'authentification), communiquez avec notre Centre d'assistance pour les entreprises externes.

*** Consulter toutes les vidéos de formation et les aide-mémoires disponibles sur le site internet [Portail des Fournisseurs](#)

