
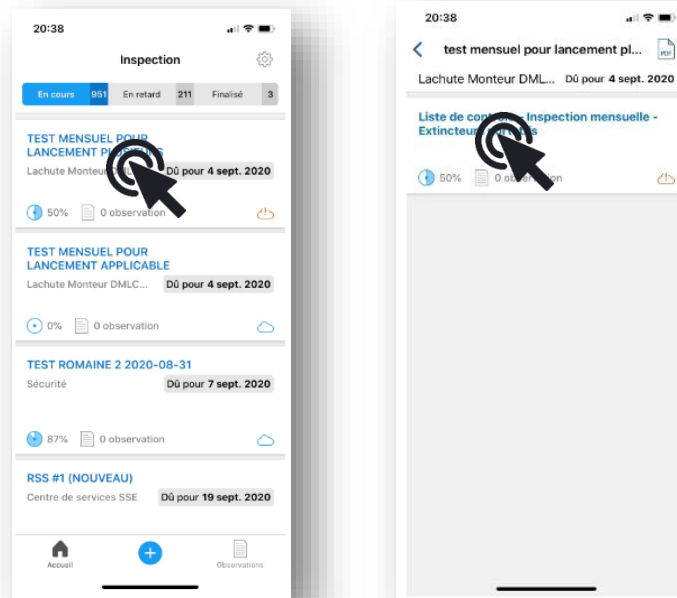
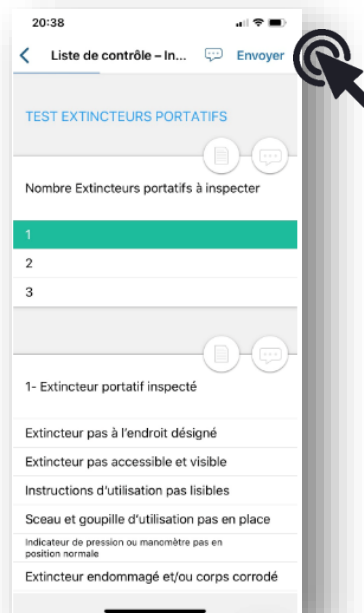


Synchronisation d'une inspection

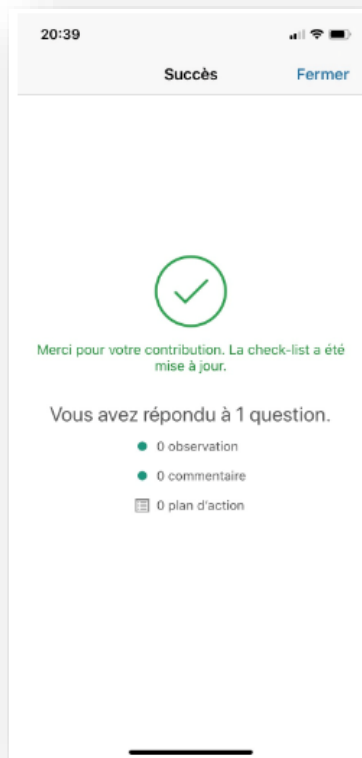
1. Ouvrir l'application mobile Enablon Inspection.
2. Cibler l'icône  qui indique que l'inspection est non synchronisée avec la plateforme Web Enablon.
3. Cliquer sur cette inspection



4. Une fois l'inspection, cliquer sur « ENVOYER »



5. La synchronisation sera complétée une fois que la confirmation sera affichée. Noter que la synchronisation de l'inspection provoquera du même coup la synchronisation des actions qu'elle contient.



Des questions ? Pour joindre le Centre de services SSE :
Interne : 840-4244
Externe : 514 840-4244
Courriel : [>DPSSE Centre de services](#)