



PLATEFORME WEB

Planifier une inspection/activité via la plateforme WEB

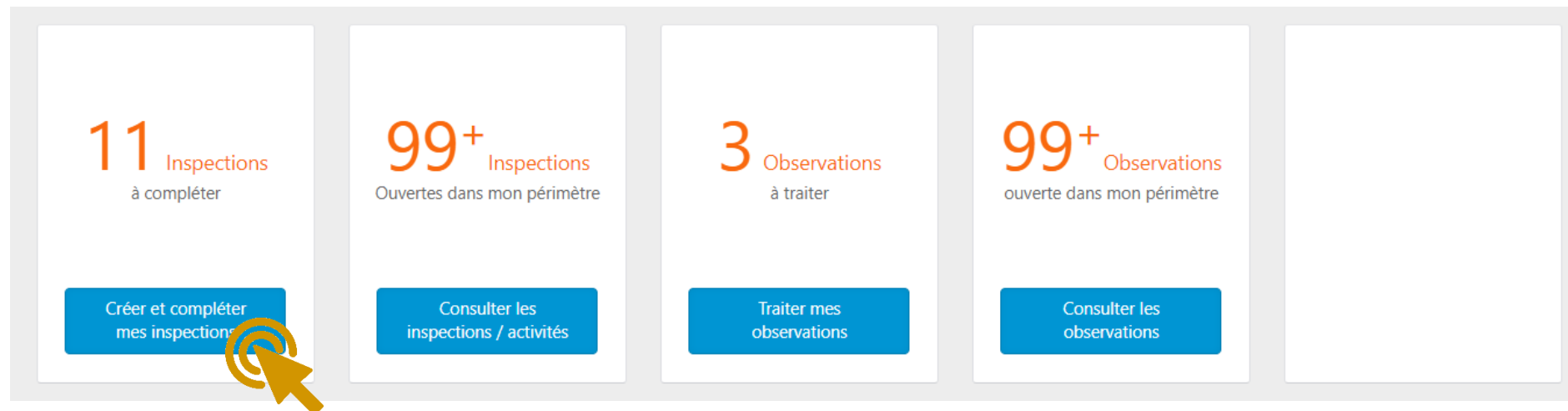
FÉVRIER 2022

enablon



Comment planifier une inspection ou une activité via la plateforme WEB Enablon?

1. Cliquer sur la tuile « Créer et compléter mes inspections »



2. Cliquer sur le bouton vert « Ajouter une Inspection »

enablon CS

Créer et compléter une inspection

Page d'accueil > Créer et compléter une inspection

Filtrer par ▾

Identification
Résultats
+ Ajouter une Inspection

		ID	ENTITÉ	TITRE	DATE DE DÉBUT	DATE DE FIN	RESPONSABLE	STATUT	% FAIT	QUESTIONNAIRE	OBSERVATION		
<input type="checkbox"/>				95732	COMMANDE TEST MEP MARS 2022 #2	TEST #2 SMART VIEW	15/03/22 20:00	25/03/22 20:00	Catherine Sweet (DK0193)	Incomplet	<div style="width: 29%;"><div style="width: 29%;"></div></div> 29%	4	3
<input type="checkbox"/>				95755	SWEET - Sylfor Inc	Inspection DC travail hauteur 30 mars	30/03/22 13:55	06/04/22 13:55	Catherine Sweet (DK0193)	Incomplet	<div style="width: 78%;"><div style="width: 78%;"></div></div> 78%	2	3
<input type="checkbox"/>				95757	SWEET - Turcotte Inc	Test	01/04/22 13:25	08/04/22 13:25	Catherine Sweet (DK0193)	En cours	<div style="width: 15%;"><div style="width: 15%;"></div></div> 15%	1	

Créer et compléter une inspection

[Page d'accueil](#) > Créer et compléter une inspection

IDENTIFICATION


ID <Auto>

Entité * Chantier Titre * Date de début * à MaintenantDate de fin * à Maintenant

Date complétée à 80%

Année applicable (planification) 01/2022

PROPRIÉTÉS

Type d'inspection * Définition des questionnaires * Personne(s) rencontrée(s) Commentaires 

RESPONSABLE ET DÉLÉGUÉS

Utiliser la « loupe » pour sélectionner l'entité. Sélectionné votre unité structurale ou le chantier-commande (OTP) où l'inspection sera effectuée.

Inscrire un TITRE significatif (EX: VIGIE – 23-02-2022)

Indiquer la date de début de l'inspection et la date de fin.

ATTENTION: Ne pas avoir la même date de début que de fin.

Utiliser la « loupe » pour choisir le Type d'inspection selon votre titre d'emploi.
SSE-Conseiller / SSE-Gestion / SSE-Entrepreneur (Entrepreneurs/fournisseurs externes)
SSE-Surveillant – Inspecteur
(...)

Utiliser la « loupe » pour sélectionner le ou les questionnaires d'inspection souhaité.
Le choix offert des questionnaires est filtré selon le « TYPE d'inspection » sélectionné précédemment.
(Voir diapo 5)

Inscrire les prénoms/noms de famille des travailleurs en fonction lors de l'inspection. Vous pouvez indiquer le CIP ou utiliser la « loupe » pour vous aider à les retrouver. Facultatif.

Possibilité d'ajouter un commentaire en lien avec l'inspection.

Questionnaires

Rechercher NOM

- HQTÉ Projet - Inspection dangers critiques - Source d'énergie
- HQTÉ Projets - Inspection dangers critiques - Objets instables ou en hauteur
- HQTÉ Projets - Inspection dangers critiques - Véhicules en mouvement
- HQTÉ Projets - Inspection dangers critiques - Travail en hauteur
- HQTÉ Projets - Inspection dangers critiques - Travail en espace clos
- HQTÉ Projets - Détection des fuites (Chantier)
- COVID-19 - Allégé
- HQTÉ Projets - Inspection dangers critiques - Excavations ou sols instables
- HQTÉ Projets - Inspection dangers critiques - Opération de levage
- HQTÉ Projets - Inspection dangers critiques - Travail en présence d'eau
- HQTÉ Projets - Inspection dangers critiques - Substances ou produits dangereux
- HQTÉ Projets - Inspection dangers critiques - Tension mécanique
- HQTÉ Projets - Questionnaire Aller-voir (entrepreneur et inspecteur)
- HQTÉ Projets - Grille de surveillance de conformité mensuelle en SST Conseiller sécurité
- HQTÉ Projets - Inspection quotidienne - Conseiller sécurité chantier

⏪ ⏩ 1 2 ⏪ ⏩

Annuler

+ Ajouter les 3 éléments sélectionnés



RESPONSABLE ET DÉLÉGUÉS

Personne responsable

Catherine Sweet (DK0193)



Membres de l'équipe



Choisir une personne responsable de l'inspection. Votre nom apparaîtra d'emblé.
Vous pouvez utiliser la « loupe » pour attribuer l'inspection à quelqu'un d'autre.

Ajouter les noms des personnes avec qui l'inspection sera effectuée. Visite conjointe.
EX: Si vous êtes 2-3 personnes à effectuer l'inspection, une seule saisie est requise dans Enablon mais les noms des autres participants à l'inspection doivent être ajouter dans ce champs.
Vous pouvez utiliser la « loupe » pour sélectionner les gens souhaités.

AVANCEMENT

Statut

Planifié

PÉRIMÈTRE

Bâtiments



Sélectionner le bâtiment où l'inspection s'effectue. Utiliser la « loupe » pour la recherche. Vous pouvez choisir « Hors bâtiment d'Hydro-Québec » si requis.
Utiliser le (Plus vert) pour ajouter un nouveau bâtiment au besoin.

La piste d'audit débutera après la création.

* Champs requis

Enregistrer




Annuler

Enregistrer et déployer des questionnaires



4. Cliquer sur « Enregistrer et déployer des questionnaires »

5. Une section supplémentaire « Questionnaires » apparaîtra dans le bas de votre écran. Utiliser le « Crayon » pour accéder au questionnaire désiré et compléter les questions d'inspection...

Questionnaires (1)		Observations (0)					
	Id questionnaire	Questionnaire	Score	Répondu	Total	% Fait	Observation
	  99423	HQTÉ Projets - Inspection dangers critiques - Travail en hauteur		0	1	0%	

Centre de services SSE



Le Centre de services SSE reste à votre disposition pour des questions.
Pour nous joindre :
Interne : 840-4244
Externe : 514 840-4244
Courriel : >DPSSE Centre de services

Consulter tous les aide-mémoires disponibles sur la page
Intranet Enablon en cliquant sur l'image ci-dessous:

