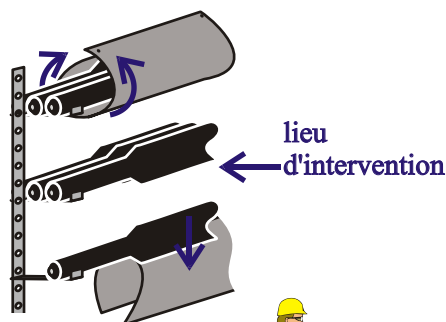


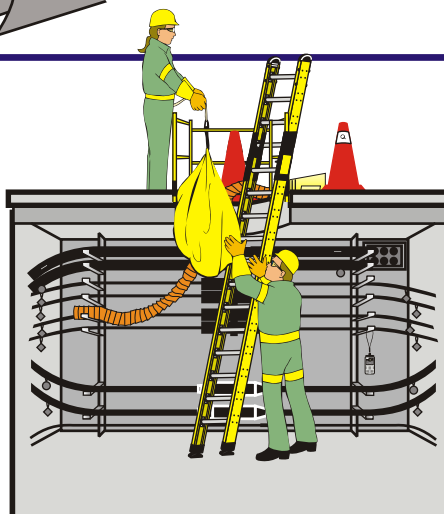
INSTALLATION DES TOILES DE PROTECTION

1 INSTALLER LES DOUBLURES



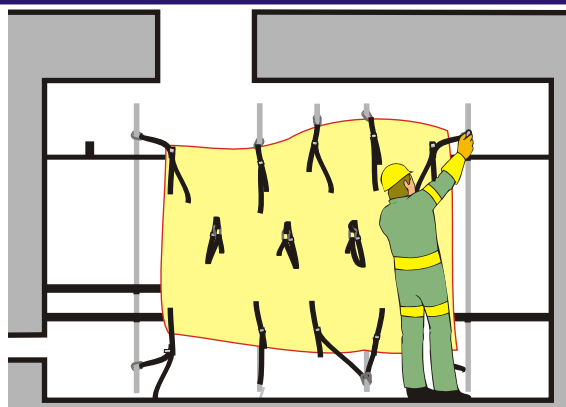
- Au-dessus du lieu d'intervention
-Ouverture vers le haut
- Au-dessous du lieu d'intervention
-Ouverture vers le bas

2 DESCENDRE LA TOILE



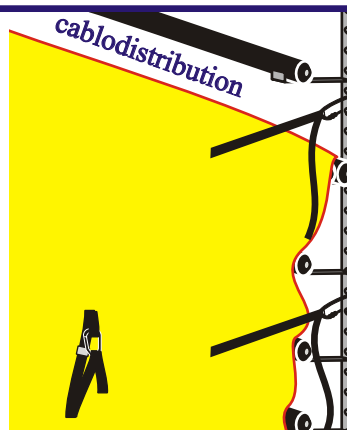
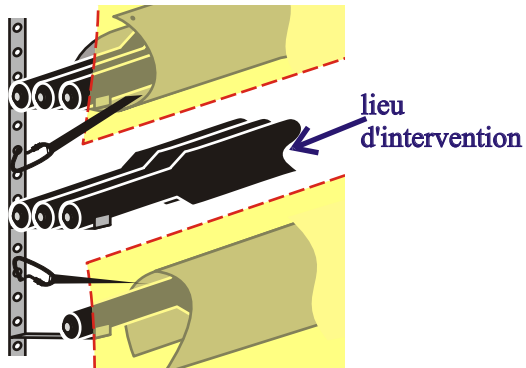
- À l'aide du crochet de service

3 INSTALLER LA TOILE



- S'assurer que les raccords sont au centre
- Assujettir aux cornières à l'aide des mousquetons
- Rattacher les mousquetons non utilisés aux œillets

4 TENDRE LES COURROIES



- De façon à ce que la toile soit en contact avec le mur

Sauf pour les chevauchements d'équipe, il est interdit de laisser les toiles en place lors d'interruption des travaux.